

DEMONSTRAÇÃO INDIVIDUAL DOS RESULTADOS POR NATUREZAS

Mês Final

Montantes expressos em EURO


RUBRICAS	NOTAS	PERÍODOS	
		2019	2018
RENDIMENTOS E GASTOS			
Vendas e serviços prestados.....		97 967,42	95 690,99
Subsídios à exploração.....		518 720,42	528 578,05
Ganhos/perdas imputados de subsidiárias, associadas e empreendimentos conjuntos.....			
Variação nos inventários da produção.....			
Trabalhos para a própria entidade.....			
Custo das mercadorias vendidas e das matérias consumidas.....		(33 289,54)	(41 387,73)
Fornecimentos e serviços externos.....		(60 337,89)	(63 204,73)
Gastos com o pessoal.....		(508 476,06)	(512 432,80)
Imparidade de inventários (perdas/reversões).....			
Imparidade de dívidas a receber (perdas/reversões).....			
Provisões (aumentos/reduções).....			
Imparidade de investimentos não depreciáveis/amortizáveis (perdas/reversões).....			
Aumentos/reduções de justo valor.....			
Outros rendimentos e ganhos.....		10 921,05	15 168,18
Outros gastos e perdas.....		(1 667,06)	(789,98)
Resultados antes de depreciações, gastos de financiamento e impostos		23 838,34	21 621,98
Gastos/reversões de depreciação e de amortização.....		(20 188,06)	(15 712,30)
Imparidade de investimentos depreciáveis/amortizáveis (perdas/reversões).....			
Resultado operacional (antes de gastos de financiamento e impostos)		3 650,28	5 909,68
Juros e rendimentos similares obtidos.....			
Juros e gastos similares suportados.....		(398,73)	(227,58)
Resultado antes de impostos		3 251,55	5 682,10
Imposto sobre o rendimento do período.....			
Resultado líquido do período		3 251,55	5 682,10

Resultado das actividades descontinuadas (líquido de impostos) incluído no RL Exercício			
---	--	--	--


Resultado líquido do período atribuível a: *			
Detentores do capital da empresa-mãe.....			
Interesses minoritários.....			
Resultado por ação básico.....			

* - Esta informação apenas será fornecida no caso de contas consolidadas

Contabilista Certificado



A Direção





PROPOSTA E APLICAÇÃO RESULTADOS

A direção propõe à Assembleia Geral a realizar no dia 26/04/2020 o seguinte:

a) Que seja aprovado o relatório da direção e contas do exercício de 2019 , bem como o parecer no conselho fiscal.

b) Que os resultados obtidos no montante de 3 251,55 € positivo, tenham a seguinte aplicação:

Para a conta de resultados transitados..... 3 251,55 €

ASSOCIAÇÃO CENTRO CULTURAL BAIROS S. JOÃO E OLIVAL QUEIMADO

DEMONSTRAÇÃO DE RESULTADOS EM 31 DE DEZEMBRO DE 2019

RÚBRICAS	RÚBRICAS	
RENDIMENTOS :	GASTOS :	
MATRICULAS E MENSALIDADES DE UTENTES:	CUSTO DAS MERCADORIAS MAT. PRIM. CONSUMIDAS:	
Creche	Gêneros Alimentares	33 289,54
Jardim Infância	Artigos higiene e limpeza	28 115,61
Ativ. Tempos Livros	Medicamentos	4 491,17
		682,76
COMPARTICIPAÇÕES DE UTENTES:	FORNECIMENTOS E SERVIÇOS EXTERNOS:	60 337,89
Outras	Electricidade	7 702,35
Quotizações / Joias	Combustíveis	4 233,58
	Água	1 193,95
SUBSÍDIOS Á EXPLORAÇÃO:	Outros fluidos	0
Creche	Ferramentas e utensílios	827,50
Jardim Infância	Material de escritório	1 250,99
Ativ. Tempos Livros	Comunicação	4 567,65
Centro Comunitário	Seguros	2 985,66
R S I I	Deslocações e estadias	543,95
Autarquias	Honorários	8 894,50
União Freguesias Alc. Sal	Conservação e reparação	6 747,74
Outros Subsídios	Trabalhos especializados	9 511,87
OUTROS RENDIMENTOS:	Rendas Viatura	6 011,94
Rendimentos suplementares	Rouparias	0
Subsídios p/ investimentos	Outros fornecimentos e serviços	5 866,25
Donativos	IMPOSTOS:	481,54
Outros Ganhos	Impostos Indiretos / Diretos	481,54
JUROS OUTROS RENDIMENTOS SIMILARES:	GASTOS COM O PESSOAL:	508 476,06
Juros depósitos bancários	Remunerações certas	418 530,86
	Encargos s/remunerações	84 943,48
	Seguros acidentes de trabalho	3 367,27
	Outros gastos com o pessoal	1 634,45
	DEPRECIAÇÕES /AMORTIZAÇÕES:	20 188,06
	Ativos fixos tangíveis	20 188,06
	OUTROS GASTOS E PERDAS:	1 584,25
	Gastos perdas financeiros	398,73
	Outros gastos	1 185,52
TOTAL DOS RENDIMENTOS	TOTAL DOS GASTOS:	624 357,34
	RESULTADO LÍQUIDO DO EXERCÍCIO:	3 251,55
		627 608,89

Outros Subsídios
Pac 4 731,34
Po 4 731,28
I.E.F.P. 4 781,96

A Direção

BALANÇO INDIVIDUAL

Mês Final

Montantes expressos em EURO

RUBRICAS	NOTAS	PERÍODOS	
		2019	2018
FUNDOS PATRIMONIAIS E PASSIVO			
FUNDOS PATRIMONIAIS:			
Fundos.....		2 110,44	2 110,44
Excedentes técnicos.....			
Reservas.....			
Outras reservas.....			
Resultados transitados.....		61 348,44	55 666,34
Excedentes de revalorização.....		39 026,94	39 026,94
Outras variações nos fundos patrimoniais.....		408 232,63	417 941,33
		510 718,45	514 745,05
Resultado líquido do período.....		3 251,55	5 682,10
		513 970,00	520 427,15
Interesses minoritários.....			
Total do fundo do capital		513 970,00	520 427,15
Passivo			
Passivo não corrente:			
Provisões.....			
Financiamentos obtidos.....			
Responsabilidades por benefícios pós-emprego.....			
Outras contas a pagar.....			
Passivo corrente:			
Fornecedores.....		3 831,09	5 722,89
Adiantamentos de clientes.....			
Estado e outros entes públicos.....		21 778,91	21 612,00
Fundadores/Benemeritos/Patrocinadores/Doadores/Associados.....			
Financiamentos obtidos.....			
Outras contas a pagar.....		54 278,68	61 667,34
Diferimentos.....			
Passivos financeiros detidos para negociação.....			
Outros passivos financeiros.....			
		79 888,68	89 002,23
Total do passivo		79 888,68	89 002,23
Total dos Fundos Patrimoniais e do Passivo		593 858,68	609 429,38

Contabilista Certificado

Joaquim Soares

A Direção

António Soares
Re. Piedade Correia

BALANÇO INDIVIDUAL

Mês Final

Montantes expressos em EURO

RUBRICAS	NOTAS	PERÍODOS	
		2019	2018
ACTIVO			
Activo não corrente:			
Activos fixos tangíveis.....		542 366,90	562 026,46
Bens patrimonio historico e material.....			
Goodwill.....			
Activos intangíveis.....		47,25	47,25
Activos biológicos.....			
Participações financeiras - método da equivalência patrimonial.....			
Participações financeiras - outros métodos.....			
Fundadores/Beneméritos/Patrocinadores/Doadores/Associados.....			
Outros activos financeiros.....			
Activos por impostos diferidos.....			
		542 414,15	562 073,71
Activo corrente:			
Inventários.....		410,77	1 265,00
Activos biológicos.....			
Cientes / Utentes.....			586,00
Adiantamentos a fornecedores.....			
Estado e outros entes públicos.....		1 874,00	2 692,12
Fundadores/Beneméritos/Patricinadores/Doadores/Associados.....			
Outras contas a receber.....		1 480,03	1 267,50
Diferimentos.....		498,91	105,52
Activos financeiros detidos para negociação.....			
Outros activos financeiros.....			
Activos não correntes detidos para venda.....			
Caixa e depósitos bancários.....		47 180,82	41 439,53
		51 444,53	47 355,67
Total do Activo		593 858,68	609 429,38

ASSOCIAÇÃO CENTRO CULTURAL S. JOÃO E OLIVAL QUEIMADO

**MAPA DEMONSTRAÇÃO DE RESULTADOS E
FUNDOS CIRCULANTES (DISPONIBILIDADES)**

ANO 2019

<p>FUNDOS CIRCULANTES: Saldo ano anterior</p> <p>DISPONIBILIDADES:</p> <p>Caixa 25,01</p> <p>Depósitos bancários 41 414,52</p> <p>Outras aplicações de tesouraria..... 0,00</p> <p><u>41 439,53</u></p> <p>RENDIMENTOS</p> <p>Prestações de serviços 97 967,42</p> <p>Outros rend. Ganhos..... 10 921,05</p> <p>Juros e outros rend. Similares 0,00</p> <p>Subsídios à exploração..... 518 720,42</p> <p><u>627 608,89</u></p> <p>VARIAÇÕES DE FUNDOS:</p> <p>AUMENTO FUNDOS CIRCULANTES</p> <p>Disponibilidades 5 741,29</p> <p><u>TOTAL..... 674 789,71</u></p>	<p>FUNDOS CIRCULANTES: Saldo ano seguinte</p> <p>DISPONIBILIDADES:</p> <p>Caixa 322,71</p> <p>Depósitos Bancários..... 46 858,11</p> <p>Outras aplicações de tesouraria..... 0,00</p> <p><u>47 180,82</u></p> <p>GASTOS</p> <p>Compras de matérias-primas/materiais de consumo... 33 289,54</p> <p>Fornecimentos e serviços externos..... 60 337,89</p> <p>Gastos com o pessoal..... 508 476,06</p> <p>Outros gastos e perdas..... 481,54</p> <p>Gastos e depreciação exercício..... 20 188,06</p> <p>Gastos e perdas financeiros..... 1 584,25</p> <p>RESULTADO LIQUIDO EXERCICIO.....+ 3 251,55</p> <p><u>627 608,89</u></p> <p>VARIAÇÃO DE FUNDOS:</p> <p>DIMINUIÇÃO FUNDOS CIRCULANTES</p> <p>Disponibilidades..... 0,00</p> <p><u>TOTAL..... 674 789,71</u></p>
--	--

O CONTABILISTA

A DIRECÇÃO

Arnela Neves
Ch. Piedade Correia

ASS.CENTRO CULTURAL S.JOAO E OLIVAL QUEIMADO

Balancete Razão - Financeira

Acumulado

Data da CTB: 31.15.2019 (Moeda: Euro)

Mês: Dezembro de 2019

Pág. 1

Conta	Descrição	Mov. Débito	Mov. Crédito	Saldo Débito	Saldo Crédito
11	CAIXA	114,845.73	114,523.02	322.71	
12	DEPÓSITOS À ORDEM	810,624.91	763,766.80	46,858.11	
21	CLIENTES	90,789.05	90,789.05		
22	FORNECEDORES	19,919.84	23,750.93		3,831.09
23	PESSOAL	360,419.01	360,541.70		122.69
24	ESTADO E OUTROS ENTES PÚBLICOS	154,073.57	173,978.48		19,904.91
27	OUTRAS CONTAS A RECEBER E A PAGAR	58,974.34	62,890.58		3,916.24
28	DIFERIMENTOS	604.43	105.52	498.91	
31	COMPRAS	32,533.46	98.15	32,435.31	
33	MATÉRIAS-PRIMAS, SUBSID. E CONSUMO	1,265.00	0.00	1,265.00	
43	ACTIVOS FIXOS TANGÍVEIS	830,500.25	274,445.71	556,054.54	
44	ACTIVOS INTANGÍVEIS	189.00	141.75	47.25	
45	INVESTIMENTOS EM CURSO	6,500.42	0.00	6,500.42	
51	FUNDOS	0.00	2,110.44		2,110.44
56	RESULTADOS TRANSITADOS	0.00	61,348.44		61,348.44
58	EXCED.REVAL.ACTIV.FIX.TANGÍVE INTA	0.00	39,026.94		39,026.94
59	OUTRAS VARIAÇÕES NO CAPITAL PRÓPRIO	0.00	417,941.33		417,941.33
62	FORNECIMENTOS E SERVIÇOS EXTERNOS	54,425.48	755.92	53,669.56	
63	GASTOS COM O PESSOAL	515,521.53	49,336.86	466,184.67	
68	OUTROS GASTOS E PERDAS	1,667.07	0.01	1,667.06	
69	GASTOS E PERDAS DE FINANCIAMENTO	398.73	0.00	398.73	
72	PRESTAÇÕES DE SERVIÇOS	0.00	97,967.42		97,967.42
75	SUBSÍDIOS, DOAÇÕES	0.00	518,720.42		518,720.42
78	OUTROS RENDIMENTOS E GANHOS	0.00	1,012.35		1,012.35
81	RESULTADO LÍQUIDO DO EXERCÍCIO	5,682.10	5,682.10		
Total		3,058,933.92	3,058,933.92	1,165,902.27	1,165,902.27

ASS.CENTRO CULTURAL S.JOAO E OLIVAL QUEIMADO



Balancete Razão - Analítica

Acumulado

Data da CTB: 31.15.2019 (Moeda: Euro)

Mês: Dezembro de 2019

Pág. 2

Conta	Descrição	Mov. Débito	Mov. Crédito	Saldo Débito	Saldo Crédito
90	CENTRO COMUNITARIO	129,175.36	152,371.39		23,196.03
91	CRECHE	160,748.53	187,623.72		26,875.19
92	ESCOLA II . CATL C/ALMOÇO	33,068.16	25,100.32	7,967.84	
93	ESCOLA I - ESCOLA PRIMARIA	19,854.60	12,017.75	7,836.85	
94	PAC	2,924.24	4,731.34		1,807.10
95	RSI II	115,598.00	122,147.64		6,549.64
96	PROJETO SEMPRE EM FORMA	3,280.87	3,494.50		213.63
97	JARDIM DE INFANCIA	135,873.77	155,335.87		19,462.10
98	PO	3,937.42	4,731.28		793.86
99	ASSOCIAÇÃO	0.00	252.00		252.00
Total		604,460.95	667,805.81	15,804.69	79,149.55

ASS. CENTRO CULTURAL S. JOAO E OLIVAL QUEIMADO

Balancete Razao Financeira

Mensal e Acumulado.

Moeda - Euros

Cnt - 31.15.2019

Mes : Regulariz. Exercicio

Pag. 1

Conta	Descricao	MES			ACUMULADO		
		Debito	Credito	Saldo	Debito	Credito	Saldo
11	CAIXA	0.00	0.00	0.00	114,845.73	114,523.02	322.71 D
12	DEPÓSITOS À ORDEM	0.00	0.00	0.00	810,624.91	763,766.80	46,858.11 D
21	CLIENTES	0.00	0.00	0.00	90,789.05	90,789.05	0.00
22	FORNECEDORES	0.00	0.00	0.00	19,919.84	23,750.93	3,831.09 C
23	PESSOAL	0.00	0.00	0.00	360,419.01	360,541.70	122.69 C
24	ESTADO E OUTROS ENTE	0.00	0.00	0.00	154,073.57	173,978.48	19,904.91 C
27	OUTRAS CONTAS A RECE	200.00	48,959.72	48,759.72 C	59,174.34	111,850.30	52,675.96 C
28	DIFERIMENTOS	0.00	0.00	0.00	604.43	105.52	498.91 D
31	COMPRAS	98.15	32,533.46	32,435.31 C	32,631.61	32,631.61	0.00
33	MATÉRIAS-PRIMAS, SUB	32,533.46	33,387.69	854.23 C	33,798.46	33,387.69	410.77 D
43	ACTIVOS FIXOS TANGÍV	0.00	20,188.06	20,188.06 C	830,500.25	294,633.77	535,866.48 D
44	ACTIVOS INTANGÍVEIS	0.00	0.00	0.00	189.00	141.75	47.25 D
45	INVESTIMENTOS EM CUR	0.00	0.00	0.00	6,500.42	0.00	6,500.42 D
51	FUNDOS	0.00	0.00	0.00	0.00	2,110.44	2,110.44 C
56	RESULTADOS TRANSITAD	0.00	0.00	0.00	0.00	61,348.44	61,348.44 C
58	EXCED.REVAL.ACTIV.FI	0.00	0.00	0.00	0.00	39,026.94	39,026.94 C
59	OUTRAS VARIAÇÕES NO	9,708.70	0.00	9,708.70 D	9,708.70	417,941.33	408,232.63 C
61	CUSTO MERC. VENDIDAS	33,289.54	0.00	33,289.54 D	33,289.54	0.00	33,289.54 D
62	FORNECIMENTOS E SERV	6,668.33	0.00	6,668.33 D	61,093.81	755.92	60,337.89 D
63	GASTOS COM O PESSOAL	42,291.39	0.00	42,291.39 D	557,812.92	49,336.86	508,476.06 D
64	GASTOS DE DEPRECIACÃ	20,188.06	0.00	20,188.06 D	20,188.06	0.00	20,188.06 D
68	OUTROS GASTOS E PERD	0.00	0.00	0.00	1,667.07	0.01	1,667.06 D
69	GASTOS E PERDAS DE F	0.00	0.00	0.00	398.73	0.00	398.73 D
72	PRESTAÇÕES DE SERVIÇ	0.00	0.00	0.00	0.00	97,967.42	97,967.42 C
75	SUBSÍDIOS, DOAÇÕES	0.00	0.00	0.00	0.00	518,720.42	518,720.42 C
78	OUTROS RENDIMENTOS E	0.00	9,908.70	9,908.70 C	0.00	10,921.05	10,921.05 C
81	RESULTADO LÍQUIDO DO	0.00	0.00	0.00	5,682.10	5,682.10	0.00
	>>Total	144,977.63	144,977.63	0.00	3,203,911.55	3,203,911.55	0.00

ASS. CENTRO CULTURAL S. JOAO E OLIVAL QUEIMADO

Balancete Razao Analitica

Mensal e Acumulado.

Moeda - Euros

Cnt - 31.15.2019

Mes : Regulariz. Exercicio

Pag. 1



Conta	Descricao	MES			ACUMULADO		
		Debito	Credito	Saldo	Debito	Credito	Saldo
90	CENTRO COMUNITARIO	23,675.17	0.00	23,675.17 D	152,850.53	152,371.39	479.14 D
91	CRECHE	25,856.62	10,119.47	15,737.15 D	186,605.15	197,743.19	11,138.04 C
92	ESCOLA II . CATL C/A	1,844.26	0.00	1,844.26 D	34,912.42	25,100.32	9,812.10 D
93	ESCOLA I - ESCOLA PR	4,215.48	200.00	4,015.48 D	24,070.08	12,217.75	11,852.33 D
94	PAC	0.00	0.00	0.00	2,924.24	4,731.34	1,807.10 C
95	RSI II	0.00	0.00	0.00	115,598.00	122,147.64	6,549.64 C
96	PROJETO SEMPRE EM FO	0.00	0.00	0.00	3,280.87	3,494.50	213.63 C
97	JARDIM DE INFANCIA	14,821.25	0.00	14,821.25 D	150,695.02	155,335.87	4,640.85 C
98	PO	0.00	0.00	0.00	3,937.42	4,731.28	793.86 C
99	ASSOCIAÇÃO	0.00	0.00	0.00	0.00	252.00	252.00 C
	>>Total	70,412.78	10,319.47	60,093.31 D	674,873.73	678,125.28	3,251.55 C

ASS. CENTRO CULTURAL S. JOAO E OLIVAL QUEIMADO


Balancete Razao Financeira

Mensal e Acumulado.

Moeda - Euros

Cnt - 31.15.2019

Mes : Apuramento Resultados



Pag. 1

Conta	Descricao	MES			ACUMULADO		
		Debito	Credito	Saldo	Debito	Credito	Saldo
11	CAIXA	0.00	0.00	0.00	114,845.73	114,523.02	322.71 D
12	DEPÓSITOS À ORDEM	0.00	0.00	0.00	810,624.91	763,766.80	46,858.11 D
21	CLIENTES	0.00	0.00	0.00	90,789.05	90,789.05	0.00
22	FORNECEDORES	0.00	0.00	0.00	19,919.84	23,750.93	3,831.09 C
23	PESSOAL	0.00	0.00	0.00	360,419.01	360,541.70	122.69 C
24	ESTADO E OUTROS ENTE	0.00	0.00	0.00	154,073.57	173,978.48	19,904.91 C
27	OUTRAS CONTAS A RECE	0.00	0.00	0.00	59,174.34	111,850.30	52,675.96 C
28	DIFERIMENTOS	0.00	0.00	0.00	604.43	105.52	498.91 D
31	COMPRAS	0.00	0.00	0.00	32,631.61	32,631.61	0.00
33	MATÉRIAS-PRIMAS, SUB	0.00	0.00	0.00	33,798.46	33,387.69	410.77 D
43	ACTIVOS FIXOS TANGÍV	0.00	0.00	0.00	830,500.25	294,633.77	535,866.48 D
44	ACTIVOS INTANGÍVEIS	0.00	0.00	0.00	189.00	141.75	47.25 D
45	INVESTIMENTOS EM CUR	0.00	0.00	0.00	6,500.42	0.00	6,500.42 D
51	FUNDOS	0.00	0.00	0.00	0.00	2,110.44	2,110.44 C
56	RESULTADOS TRANSITAD	0.00	0.00	0.00	0.00	61,348.44	61,348.44 C
58	EXCED.REVAL.ACTIV.FI	0.00	0.00	0.00	0.00	39,026.94	39,026.94 C
59	OUTRAS VARIAÇÕES ND	0.00	0.00	0.00	9,708.70	417,941.33	408,232.63 C
61	CUSTO MERC. VENDIDAS	0.00	33,289.54	33,289.54 C	33,289.54	33,289.54	0.00
62	FORNECIMENTOS E SERV	0.00	60,337.89	60,337.89 C	61,093.81	61,093.81	0.00
63	GASTOS COM O PESSOAL	0.00	508,476.06	508,476.06 C	557,812.92	557,812.92	0.00
64	GASTOS DE DEPRECIACÁ	0.00	20,188.06	20,188.06 C	20,188.06	20,188.06	0.00
68	OUTROS GASTOS E PERD	0.00	1,667.06	1,667.06 C	1,667.07	1,667.07	0.00
69	GASTOS E PERDAS DE F	0.00	398.73	398.73 C	398.73	398.73	0.00
72	PRESTAÇÕES DE SERVIÇ	97,967.42	0.00	97,967.42 D	97,967.42	97,967.42	0.00
75	SUBSÍDIOS, DOAÇÕES	518,720.42	0.00	518,720.42 D	518,720.42	518,720.42	0.00
78	OUTROS RENDIMENTOS E	10,921.05	0.00	10,921.05 D	10,921.05	10,921.05	0.00
81	RESULTADO LÍQUIDO DO	624,357.34	627,608.89	3,251.55 C	630,039.44	633,290.99	3,251.55 C
	>>Total	1,251,966.23	1,251,966.23	0.00	4,455,877.78	4,455,877.78	0.00

ASS. CENTRO CULTURAL S. JOAO E OLIVAL QUEIMADO

Balancete Razao Analitica

Mensal e Acumulado.

Moeda - Euros

Cnt - 31.15.2019

Mes : Apuramento Resultados

Pag. 1

Conta	Descricao	----- MES -----			----- ACUMULADO -----		
		Debito	Credito	Saldo	Debito	Credito	Saldo
90	CENTRO COMUNITARIO	0.00	0.00	0.00	152,850.53	152,371.39	479.14 D
91	CRECHE	0.00	0.00	0.00	186,605.15	197,743.19	11,138.04 C
92	ESCOLA II . CATL C/A	0.00	0.00	0.00	34,912.42	25,100.32	9,812.10 D
93	ESCOLA I - ESCOLA PR	0.00	0.00	0.00	24,070.08	12,217.75	11,852.33 D
94	PAC	0.00	0.00	0.00	2,924.24	4,731.34	1,807.10 C
95	RSI II	0.00	0.00	0.00	115,598.00	122,147.64	6,549.64 C
96	PROJETO SEMPRE EM FO	0.00	0.00	0.00	3,280.87	3,494.50	213.63 C
97	JARDIM DE INFANCIA	0.00	0.00	0.00	150,695.02	155,335.87	4,640.85 C
98	PO	0.00	0.00	0.00	3,937.42	4,731.28	793.86 C
99	ASSOCIAÇÃO	0.00	0.00	0.00	0.00	252.00	252.00 C
	>>Total	0.00	0.00	0.00	674,873.73	678,125.28	3,251.55 C

ASS. CENTRO CULTURAL S. JOAO E OLIVAL QUEIMADO

Balancete Razao Financeira

Mensal e Acumulado. (Soma dos Saldos)

Moeda - Euros

Cnt - 31.15.2019

Mes : Final

Pag. 1

Conta	Descricao	MES			ACUMULADO		
		Debito	Credito	Saldo	Debito	Credito	Saldo
11	CAIXA	0.00	0.00	0.00	114,845.73	114,523.02	322.71 D
12	DEPÓSITOS À ORDEM	0.00	0.00	0.00	810,624.91	763,766.80	46,858.11 D
21	CLIENTES	0.00	0.00	0.00	90,789.05	90,789.05	0.00
22	FORNECEDORES	0.00	0.00	0.00	19,919.84	23,750.93	3,831.09 C
23	PESSOAL	0.00	0.00	0.00	360,419.01	360,541.70	122.69 C
24	ESTADO E OUTROS ENTE	0.00	0.00	0.00	154,073.57	173,978.48	19,904.91 C
27	OUTRAS CONTAS A RECE	0.00	0.00	0.00	59,174.34	111,850.30	52,675.96 C
28	DIFERIMENTOS	0.00	0.00	0.00	604.43	105.52	498.91 D
31	COMPRAS	0.00	0.00	0.00	32,631.61	32,631.61	0.00
33	MATÉRIAS-PRIMAS, SUB	0.00	0.00	0.00	33,798.46	33,387.69	410.77 D
43	ACTIVOS FIXOS TANGÍV	0.00	0.00	0.00	830,500.25	294,633.77	535,866.48 D
44	ACTIVOS INTANGÍVEIS	0.00	0.00	0.00	189.00	141.75	47.25 D
45	INVESTIMENTOS EM CUR	0.00	0.00	0.00	6,500.42	0.00	6,500.42 D
51	FUNDOS	0.00	0.00	0.00	0.00	2,110.44	2,110.44 C
56	RESULTADOS TRANSITAD	0.00	0.00	0.00	0.00	61,348.44	61,348.44 C
58	EXCED.REVAL.ACTIV.FI	0.00	0.00	0.00	0.00	39,026.94	39,026.94 C
59	OUTRAS VARIAÇÕES NO	0.00	0.00	0.00	9,708.70	417,941.33	408,232.63 C
61	CUSTO MERC. VENDIDAS	0.00	0.00	0.00	33,289.54	33,289.54	0.00
62	FORNECIMENTOS E SERV	0.00	0.00	0.00	61,093.81	61,093.81	0.00
63	GASTOS COM O PESSOAL	0.00	0.00	0.00	557,812.92	557,812.92	0.00
64	GASTOS DE DEPRECIAÇÃ	0.00	0.00	0.00	20,188.06	20,188.06	0.00
68	OUTROS GASTOS E PERD	0.00	0.00	0.00	1,667.07	1,667.07	0.00
69	GASTOS E PERDAS DE F	0.00	0.00	0.00	398.73	398.73	0.00
72	PRESTAÇÕES DE SERVIÇ	0.00	0.00	0.00	97,967.42	97,967.42	0.00
75	SUBSÍDIOS, DOAÇÕES	0.00	0.00	0.00	518,720.42	518,720.42	0.00
78	OUTROS RENDIMENTOS E	0.00	0.00	0.00	10,921.05	10,921.05	0.00
81	RESULTADO LÍQUIDO DO	3,251.55	3,251.55	0.00	633,290.99	636,542.54	3,251.55 C
	>>Total	3,251.55	3,251.55	0.00	4,459,129.33	4,459,129.33	0.00

ASS. CENTRO CULTURAL S. JOAO E OLIVAL QUEIMADO

Balancete Razao Analitica

Mensal e Acumulado. (Soma dos Saldos)

Moeda - Euros

Cnt - 31.15.2019

Mes : Final

Pag. 1

Conta	Descricao	MES			ACUMULADO		
		Debito	Credito	Saldo	Debito	Credito	Saldo
90	CENTRO COMUNITARIO	0.00	0.00	0.00	152,850.53	152,371.39	479.14 D
91	CRECHE	0.00	0.00	0.00	186,605.15	197,743.19	11,138.04 C
92	ESCOLA II . CATL C/A	0.00	0.00	0.00	34,912.42	25,100.32	9,812.10 D
93	ESCOLA I - ESCOLA PR	0.00	0.00	0.00	24,070.08	12,217.75	11,852.33 D
94	PAC	0.00	0.00	0.00	2,924.24	4,731.34	1,807.10 C
95	RSI II	0.00	0.00	0.00	115,598.00	122,147.64	6,549.64 C
96	PROJETO SEMPRE EM FO	0.00	0.00	0.00	3,280.87	3,494.50	213.63 C
97	JARDIM DE INFANCIA	0.00	0.00	0.00	150,695.02	155,335.87	4,640.85 C
98	PO	0.00	0.00	0.00	3,937.42	4,731.28	793.86 C
99	ASSOCIAÇÃO	0.00	0.00	0.00	0.00	252.00	252.00 C
	>>Total	0.00	0.00	0.00	674,873.73	678,125.28	3,251.55 C

Nº DE IDENTIFICAÇÃO FISCAL

5 | 0 | 1 | 1 | 7 | 8 | 6 | 2 | 7

PERÍODO DE TRIBUTAÇÃO

2 | 0 | 1 | 9

MAPA RESUMO DE DEPRECIACÕES E AMORTIZAÇÕES



Título do mapa	Valor de aquisição	Valor contabilístico registado	Valor de aquisição fiscal	Depreciações e amortizações aceites em períodos anteriores	Depreciações / amortizações e perdas por imparidade contabilizadas no	Perdas por imparidade aceites no período	Depreciações / amortizações e perdas por imparidade não aceites	Depreciações / amortizações e perdas por imparidade recuperadas no	Aumento de depreciações / amortizações resultante de reavaliações
Mod. 32 Fixo tangível Reg. n.º2/90 e 25/2009(Q. constantes)									
SUB TOTAL.....		773.953,64	773.953,64	228.853,66	19.678,55				
TOTAL GERAL.....		773.953,64	773.953,64	228.853,66	19.678,55				

O técnico oficial de contas n.º

18895

que usa a rubrica

Carolina Soares

Licenciado a: CONDUL-Contabilidade e Serviços, Lda

O responsável da empresa

que usa a rubrica

Dr. António Soares
Dr. Ricardo Correia

MAPA DE DEPRECIACÖES E AMORTIZACÖES

Nº DE IDENTIFICACÃO FISCAL
5 0 1 1 7 8 6 2 7

PERÍODO DE TRIBUTACÃO
2 0 1 9

NATUREZA DOS ACTIVOS:

ACTIVOS FIXOS TANGÍVEIS PROPRIEDADE DE INVESTIMENTO
ACTIVOS INTANGÍVEIS ATIVOS BIOLÓGICOS NÃO CONSUMÍVEIS

MÉTODO UTILIZADO:

QUOTAS CONSTANTES
 QUOTAS DECRESCENTES
 OUTRO



IRC

MODELO

32

Código de acordo com a tabela anexa ao DR n.º 25/2009	Designação dos elementos do activo	Data		Activos			Gastos fiscais					Depreciações / amortizações e perdas por imparidade não aceites como gastos	Depreciações / amortizações e perdas por imparidade recuperadas no período		
		Início de utilização	Ano	Valor contabilístico registado	Valor de aquisição ou produão para efeitos fiscais	Número de anos de utilidade esperada	Depreciações / amortizações e perdas por imparidade contabilizadas no período	Depreciações e amortizações aceites em períodos anteriores	Taxa %	Taxa corrigida %	Limite fiscal do período			Perdas por imparidade aceites no período (art. 38.º CIRCA)	Taxas perdidas acumuladas
(1)	(2)	(3)	(4)	(5)	(6)	(7)	(8)	(9)	(10)	(11)	(12)=[(10)×(6)] ou [(9)-(9)]×(11)	(13)	(14)	(15)=(8)-[(12)+(13)]	(16)

2483	(Mobiliário e Outros) EQUIPAMENTO INFORMÁTICO (Equipamento informático) (Equipamento Informático)	11	2017	1.156,20	1.156,20	192,62	192,62	16,66	192,62	51,66	192,62	51,66			
		3	2015	258,30	258,30	51,66	198,03	20,00	51,66						
		10	2016	478,47	478,47	95,69	215,30	20,00	95,69						
		10	2016	121,65	121,65	24,33	54,74	20,00	24,33						
		10	2016	216,48	216,48	43,30	97,43	20,00	43,30						
		10	2016	504,30	504,30	100,86	226,94	20,00	100,86						
		10	2016	243,29	243,29	48,66	109,49	20,00	48,66						
		3	2017	266,29	266,29	53,26	97,64	20,00	53,26						
		4	2017	197,55	197,55	39,51	68,14	20,00	39,51						
	**** Subtotal Nivel 1			3.686,07	3.686,07	690,46	1.443,90		690,46						

2487	BENS ADQUIRIDOS EM ESTADO DE USO Edifícios e outras construções EDIFÍCIOS E OUTRAS CONSTRUÇÕES (Terreno - Logradouro Ed Centro Cuit) (Terreno - Logradouro Ed Centro Cultural) **** Subtotal Nivel 1	12	2014	24.000,00	24.000,00										
		1	2015	10.000,00	10.000,00										
				34.000,00	34.000,00										


TOTAL GERAL OU A TRANSPORTAR.....				596 247,50	596 247,50	19 678,55	51 147,52		19 678,27						
-----------------------------------	--	--	--	------------	------------	-----------	-----------	--	-----------	--	--	--	--	--	--

MAPA DE DEPRECIACÖES E AMORTIZACÖES

Nº DE IDENTIFICACO FISCAL
 5 0 1 1 1 7 8 6 2 7
 PERIODO DE TRIBUTACO
 2 0 1 9

NATUREZA DOS ACTIVOS:
 ACTIVOS FIXOS TANGVEIS PROPRIEDADE DE INVESTIMENTO
 ACTIVOS INTANGVEIS ACTIVOS BIOLGICOS NO CONSUMVEIS

MTODO UTILIZADO:
 QUOTAS CONSTANTES
 QUOTAS DECRESCENTES
 OUTRO

 **IRC**
 MODELO **32**

(1)	(2)	(3)	(4)	Activos			(7)	(8)	Depreciaces e amortizaces		Gastos fiscais		(13)	(14)	(15) = (8) - [(12)+(13)]	(16)
				Valor contabilstico registado	Valor de aquisico ou produo para efeitos fiscais	Nmero de anos de vida e de utilizao esperada			Depreciaces / amortizaces e perdas por imparidade contabilizadas no perdo	Depreciaces e amortizaces aceites em perdos anteriores	Taxa %	Taxa corrigida %				
2477	Bens ao abrigo do Dec. Regulamentar n.º 290 e 25/2009 Edifcios e outras construes EDIFCIOS E OUTRAS CONSTRUCES (Edifcio-Centro Comunitario) (Edifcio - Valncia Creche) (Edifcio - Sede) (Edifcio - Valncia Creche) **** Subtotal Nivel 1	1 12 1 1 1	2002 2008 2015 2018	2.114,22 27.357,28 477.943,01 6.572,93 513.987,44	2.114,22 27.357,28 477.943,01 6.572,93 513.987,44		42,28 547,15 9.558,86 131,46 10.279,75	1.099,35 5.517,10 38.235,44 131,46 44.983,35	2,00 2,00 2,00 2,00	2,00 2,00 2,00	42,28 547,15 9.558,86 131,46					
2478	EQUIPAMENTO BASICO EQUIPAMENTO DE LAVANDARIA (Termodacumulador 100LTS) (Arca THC) (Arca Horizontal Eurofrio) (Ar Condicionado MS2-SF25VE) (Termodacumulador) (Triturador TR - 350)	3 5 9 11 11 11 12	2013 2014 2014 2017 2017 2019 2019	679,00 339,05 375,00 446,34 4.135,00 135,00 393,50	679,00 339,05 375,00 446,34 4.135,00 135,00 393,50		19,13 56,49 62,48 74,36 688,89 3,75 5,46	659,87 263,62 270,75 86,75 803,71	16,66 16,66 16,66 16,66 16,66 16,66	16,66 16,66 16,66	18,85 56,49 62,48 74,36 688,89 3,75 5,46					
2479	FERRAMENTAS E UTENSILIOS (Aspirador) (Armario Refrigerao) (Congelador) (Aparafusadora) **** Subtotal Nivel 1	3 3 3 5 5 6	2018 2018 2018 2018 2018 2018	467,81 835,00 682,93 745,53 745,53 194,68 10.174,37	467,81 835,00 682,93 745,53 745,53 194,68 10.174,37		116,95 208,75 170,73 186,38 186,38 48,67 1.828,42	97,46 173,96 142,28 124,25 124,25 28,39 2.775,29	25,00 25,00 25,00 25,00 25,00 25,00	25,00 25,00 25,00 25,00	116,95 208,75 170,73 186,38 186,38 48,67 1.828,42					
2481	EQUIPAMENTO DE TRANSPORTE EQUIPAMENTO DE TRANSPORTE (Kangoo Express 2 18-V-G-39) (Renault Nova Master 01-VF-45 9lugares) **** Subtotal Nivel 1	9 10	2018 2018	13.500,00 20.899,62 34.399,62	13.500,00 20.899,62 34.399,62		2.700,00 4.179,92 6.879,92	900,00 1.044,98 1.944,98	20,00 20,00	20,00	2.700,00 4.179,92					
2480	EQUIPAMENTO ADMINISTRATIVO EQUIPAMENTO ADMINISTRATIVO (Impressora brother)	7	2014	243,54	243,54		40,57	182,57	16,66	16,66	40,57					
TOTAL GERAL OU A TRANSPORTAR.....				558.804,97	558.804,97		19.028,66	49.886,19			19.028,38					

MAPA DE DEPRECIACÖES E AMORTIZACÖES

IRC

MODELO

32

N.º DE IDENTIFICACO FISCAL
5 0 1 1 1 7 8 6 2 7

PERIODO DE TRIBUTACO
2 0 1 9

NATUREZA DOS ACTIVOS:

ACTIVOS FIXOS TANGIVEIS PROPRIEDADE DE INVESTIMENTO
ACTIVOS INTANGIVEIS ACTIVOS BIOLGICOS NO CONSUMIVEIS

MTODO UTILIZADO:

QUOTAS CONSTANTES
QUOTAS DECRESCENTES
OUTRO

Cdigo de acordo com a tabela anexa ao DR n.º 25/2009

(1)	(2)	(3)	(4)	(5)	(6)	(7)	(8)	(9)	Gastos fiscais			(13)	(14)	(15) = (8) - [(12) + (13)]	(16)														
									Depreciaces e amortizaces	Taxa %	Taxa corrigida %																		
Designaco dos elementos do activo		Data		Activos		Depreciaces / amortizaces e perdas por imparidade contabilizadas no periodo		Depreciaces e amortizaces aceites em periodos anteriores		Depreciaces e amortizaces		Perdas por imparidade aceites no periodo (art. 38.º CIRC)		Taxas perdidas acumuladas		Depreciaces / amortizaces e perdas por imparidade recuperadas no periodo													
		Inico de utilizaco	Valor contabilstico registado	Valor de aquisico ou produo para efeitos fiscais	Nmero de anos de utilidade esperada	Depreciaces / amortizaces e perdas por imparidade contabilizadas no periodo	Depreciaces e amortizaces aceites em periodos anteriores	Taxa %	Taxa corrigida %	Limite fiscal do periodo	Perdas por imparidade aceites no periodo (art. 38.º CIRC)	Taxas perdidas acumuladas	Depreciaces / amortizaces e perdas por imparidade recuperadas no periodo	Depreciaces / amortizaces e perdas por imparidade recuperadas no periodo															
		Ms	Ano																										
(1)	(2)	(3)	(4)	(5)	(6)	(7)	(8)	(9)	(10)	(11)	(12)=[(10)x(6)] ou [(6)-(9)]x(11)	(13)	(14)	(15) = (8) - [(12)+ (13)]	(16)														
																(Programas computador)	1	2003	448,63	448,63		448,63							
																(Equip. informtico (PEETI 03/04))	1	2004	957,26	957,26		957,26							
																(Mobilierio e equip. social)	1	2005	59,70	59,70		59,70							
																(Equipamento informtico)	1	2006	99,00	99,00		99,00							
																(Equipamento informtico)	1	2006	1.389,81	1.389,81		1.389,81							
																(Telefone)	1	2007	240,74	240,74		240,74							
																(Equipamento informtico)	1	2007	268,70	268,70		268,70							
																(Programas de computador)	1	2007	24,99	24,99		24,99							
																(Mobilierio equip. social)	1	2007	143,99	143,99		143,99							
																(Mobilierio equip. administrativo)	11	2007	127,05	127,05		127,05							
(Terminal Nxibo)	6	2008	84,95	84,95		84,95																							
(Fonte de Alimentaco)	6	2009	291,36	291,36		291,36																							
(Programas de computador)	12	2012	1.168,50	1.168,50		1.168,50																							
(Programas computador)	12	2012	196,02	196,02		196,02																							
(Programas de computador)	7	2008	211,20	211,20		211,20																							
(Equipamento informtico)	12	2009	107,28	107,28		107,28																							
(Equipamento informtico)	12	2013	591,28	591,28		591,28																							
(Equipamento informtico)	12	2009	93,41	93,41		93,41																							
(Equipamento informtico)	12	2009	2.151,80	2.151,80		2.151,80																							
(Equipamento informtico)	12	2013	2.272,69	2.272,69		2.272,69																							
**** Subtotal Nivel 1			82.187,41	82.187,41		82.187,41																							
Outros activos fixos tangiveis																													
FERRAMENTAS E UTENSILIOS	1	2006	305,27	305,27		305,27																							
(Extintores e outras)	7	2010	39,96	39,96		39,96																							
Outras MOBILIZACOES CORPREAS	1	2000	627,78	627,78		627,78																							
(Biblioteca - Livros)	1	2000	973,01	973,01		973,01																							
**** Subtotal Nivel 1																													
TOTAL GERAL OUA TRANSPORTAR.....				177 706,14	177 706,14		177 706,14																						

MAPA DE DEPRECIACÖES E AMORTIZACÖES

Nº DE IDENTIFICACO FISCAL
5 0 1 1 7 8 6 2 7

PERÍODO DE TRIBUTACO
2 0 1 9

NATUREZA DOS ACTIVOS:

ACTIVOS FIXOS TANGÍVEIS PROPRIEDADE DE INVESTIMENTO
 ACTIVOS INTANGÍVEIS ACTIVOS BIOLÓGICOS NÃO CONSUMÍVEIS

MÉTODO UTILIZADO:

QUOTAS CONSTANTES
 QUOTAS DECRESCENTES
 OUTRO



IRC

MODELO

32

Handwritten signature and date: 2019

Código de acordo com a tabela anexa ao DR n.º 25/2009		Designação dos elementos do activo		Activos		Gastos fiscais								
(1)	(2)	Data		Valor contabilístico registado	Valor de aquisio ou produo para efeitos fiscais	Número de anos de utilidade esperada	Depreciaes / amortizaes e perdas por imparidade contabilizadas no perodo	Depreciaes e amortizaes aceites em perodos anteriores	Depreciaes e amortizaes		Perdas por imparidade aceites no perodo (art. 38.º CIRC)	Taxas perdidas acumuladas	Depreciaes / amortizaes e perdas por imparidade não recuperadas no perodo	Depreciaes / amortizaes e perdas por imparidade recuperadas no perodo
		Incio de utilizao	Fim						Taxa %	Taxa corrigida %				

2481	Equipamento de transporte EQUIPAMENTO TRANSPORTE (Renault Trafic 55-22-MI)	1	1989	14.566,93	14.566,93		14.566,93	14.566,93						
2480	Equipamento administrativo EQUIPAMENTO ADMINISTRATIVO (Renault Kangoo 62-07-QP) **** Subtotal Nivel 1	1	1998	3.724,06	3.724,06		3.724,06	3.724,06						
	(Mobilierio e equip. social)	1	1999	11.499,68	11.499,68		11.499,68	11.499,68						
	(Equipamento diverso)	1	1999	289,46	289,46		289,46	289,46						
	(Mobilierio e equip. social)	1	1999	97,27	97,27		97,27	97,27						
	(Mobilierio equip. administrativos)	1	2000	1.993,60	1.993,60		1.993,60	1.993,60						
	(Mobilierio equip. administrativo)	1	2000	1.405,88	1.405,88		1.405,88	1.405,88						
	(Maquinas de escritorio)	1	2000	3.138,83	3.138,83		3.138,83	3.138,83						
	(Mobilierio e equip social)	1	2000	11.222,29	11.222,29		11.222,29	11.222,29						
	(Mobilierio e equip. social)	1	2000	2.623,70	2.623,70		2.623,70	2.623,70						
	(Equipamento informatico)	1	2000	7.489,78	7.489,78		7.489,78	7.489,78						
	(Equipamento diverso)	1	2000	1.650,34	1.650,34		1.650,34	1.650,34						
	(Programas computador)	1	2000	21.321,55	21.321,55		21.321,55	21.321,55						
	(Equipamento informatico)	1	2001	1.132,17	1.132,17		1.132,17	1.132,17						
	(Mobilierio equip. administrativo)	1	2001	1.387,79	1.387,79		1.387,79	1.387,79						
	(Mobilierio equip. administrativo)	1	2002	540,42	540,42		540,42	540,42						
	(Mobilierio e equip. administrativo)	1	2003	1.241,20	1.241,20		1.241,20	1.241,20						
TOTAL GERAL OU A TRANSPORTAR.....				165 804,77	165 804,77		165 804,77	165 804,77						

MAPA DE DEPRECIACÖES E AMORTIZACÖES

Nº DE IDENTIFICACO FISCAL
5 0 1 1 7 8 6 2 7

PERODO DE TRIBUTACO
2 0 1 9

NATUREZA DOS ACTIVOS:

ACTIVOS FIXOS TANGIVEIS PROPRIEDADE DE INVESTIMENTO
 ACTIVOS INTANGIVEIS ACTIVOS BIOLGICOS NO CONSUMIVEIS

MTODO UTILIZADO:

QUOTAS CONSTANTES
 QUOTAS DECRESCENTES
 OUTRO



IRC

MODELO

32

[Handwritten signature]

(1)	(2)	(3)	(4)	Activos			(7)	(8)	(9)	Gastos fiscais			(13)	(14)	(15) = (8) - [(12) + (13)]	(16)
				Valor contabilstico registado	Valor de aquisio ou produo para efeitos fiscais	Nmero de anos de utilidade esperada				Depreciaes / amortizaes e perdas por imparidade contabilizadas no perodo	Depreciaes e amortizaes aceites em perodos anteriores	Depreciaes e amortizaes Taxa %				
Bens ao abrigo do Dec. Regulamentar n.º 2/90 e 25/2009 (Ativos totalmente depreciados)																
2477	Edifcios e outras construes	1	1999	43.395,42	43.395,42			43.395,42								
	**** Subtotal Nvel 1			43.395,42	43.395,42			43.395,42								
2478	EQUIPAMENTO BASICO	1	1999	255,88	255,88			255,88								
	(Equipamento didactico)	1	1999	157,57	157,57			157,57								
	(Equipamento didactico)	1	2000	5.157,98	5.157,98			5.157,98								
	(Maquinhas apar. e utenslios)	1	2000	2.451,14	2.451,14			2.451,14								
	(Equipamento de cozinha)	1	2000	1.734,44	1.734,44			1.734,44								
	(Instalaes telefonicas (central))	1	2000	973,60	973,60			973,60								
	(Maquinhas apar. e utenslios)	1	2001	1.164,34	1.164,34			1.164,34								
	(Equipamento de engomadora)	1	2001	573,12	573,12			573,12								
	(Equipamento de cozinha)	1	2001	3.470,93	3.470,93			3.470,93								
	(Equipamento de cozinha)	1	2002	12,50	12,50			12,50								
	(Instalaes telefonicas)	1	2002	49,75	49,75			49,75								
	(Maquinhas apar. e utenslios)	1	2003	147,50	147,50			147,50								
	(Equipamento de cozinha)	1	2003	1.780,72	1.780,72			1.780,72								
	(Equipamento didactico)	1	2004	503,66	503,66			503,66								
	(Equipamento didactico)	1	2004	139,49	139,49			139,49								
	(Maquinhas apar. e utenslios)	1	2004	162,06	162,06			162,06								
	(Equipamento de cozinha)	1	2004	101,40	101,40			101,40								
	(Equipamento de lavandaria)	1	2006	53,78	53,78			53,78								
	(Maquinhas apar. e utenslios)	1	2006	230,00	230,00			230,00								
	(Maquinhas apar. e utenslios)	1	2007	49,99	49,99			49,99								
	(Equipamento de lavandaria)	1	2007	74,60	74,60			74,60								
	(Maq. apar. utenslios)	5	2008	280,00	280,00			280,00								
	(Maq. apar. utenslios)	5	2008	94,90	94,90			94,90								
	(Material didactico)	11	2008	29,90	29,90			29,90								
TOTAL GERAL OU A TRANSPORTAR.....				63.094,57	63.094,57			63.094,57								

Nº DE IDENTIFICAÇÃO FISCAL

5 0 1 1 7 8 6 2 7

PERÍODO DE TRIBUTAÇÃO

2 0 1 9

MAPA RESUMO DE DEPRECIações E AMORTIZações



Título do mapa	Valor de aquisição	Valor contabilístico registado	Valor de aquisição fiscal	Depreciações e amortizações aceites em períodos anteriores	Depreciações / amortizações e perdas por imparidade contabilizadas no	Perdas por imparidade aceites no período	Depreciações / amortizações e perdas por imparidade não aceites	Depreciações / amortizações e perdas por imparidade recuperadas no	Aumento de depreciações / amortizações resultante de reavaliações
Mod: 32 Fixo tangível Reg. n.º2/90 e 25/2009(Q. constantes)		26.576,14	26.576,14	26.576,14					
SUB TOTAL.....		26.576,14	26.576,14	26.576,14					
TOTAL GERAL.....		26.576,14	26.576,14	26.576,14					

O técnico oficial de contas n.º

que usa a rubrica

[Handwritten signature]
18895

O responsável da empresa

que usa a rubrica


[Handwritten signature]
Dr. Ricardo Araújo

MAPA DE DEPRECIACÖES E AMORTIZACÖES

Nº DE IDENTIFICACO FISCAL
 5 | 0 | 1 | 1 | 7 | 8 | 6 | 2 | 7
 PERIODO DE TRIBUTACO
 2 | 0 | 1 | 9

NATUREZA DOS ACTIVOS:
 ACTIVOS FIXOS TANGVEIS PROPRIEDADE DE INVESTIMENTO
 ACTIVOS INTANGVEIS ACTIVOS BIOLGICOS NO CONSUMVEIS

MTODO UTILIZADO:
 QUOTAS CONSTANTES
 QUOTAS DECRESCENTES
 OUTRO

MODELO

 IRC
 32

(1)	(2)	(3)	(4)	Activos		(7)	(8)	(9)	Gastos fiscais		(13)	(14)	(15) = (9) - [(12)+(13)]	(16)
				Valor contabilstico registado	Valor de aquisio ou produo para efeitos fiscais				Depreciaes / amortizaes e perdas por imparidade contabilizadas no perodo	Depreciaes e amortizaes aceites em perodos anteriores				
Bens ao abrigo do Dec. Regulamentar n.º 2/90 e 25/2009 (Ativos totalmente depreciados)														
2478	EQUIPAMENTO BSICO (Maquinas aper. e utensios) (Equipamto jardngem) (Telefonias) (Equipamto engomadora) (Equipamto jardngem)	1	2000	264,32	264,32			264,32						
		1	2000	8.368,83	8.368,83			8.368,83						
		1	2000	453,13	453,13			453,13						
		1	2002	421,49	421,49			421,49						
		1	2002	143,46	143,46			143,46						
		1	2003	317,03	317,03			317,03						
	**** Subtotal Nivel 1			9.968,26	9.968,26			9.968,26						
2481	Equipamto de transporte EQUIPAMENTO TRANSPORTE (Fiat 76-45-OR)	1	2000	14.602,54	14.602,54			14.602,54						
	**** Subtotal Nivel 1			14.602,54	14.602,54			14.602,54						
2480	Equipamto administrativo EQUIPAMENTO ADMINISTRATIVO (Equipamto)	1	2000	1.408,07	1.408,07			1.408,07						
	**** Subtotal Nivel 1			1.408,07	1.408,07			1.408,07						
2479	Outros activos fixos tangveis FERRAMENTAS E UTENSLIOS (De uso especfico)	1	2000	408,97	408,97			408,97						
		1	2001	188,30	188,30			188,30						
	**** Subtotal Nivel 1			597,27	597,27			597,27						
TOTAL GERAL OU A TRANSPORTAR.....				26 576,14	26 576,14			26 576,14						

Handwritten signature

Nº DE IDENTIFICAÇÃO FISCAL

5 0 1 1 7 8 6 2 7

PERÍODO DE TRIBUTAÇÃO

2 0 1 9

MAPA RESUMO DE DEPRECIACÕES E AMORTIZAÇÕES



Título do mapa	Valor de aquisição	Valor contabilístico registado	Valor de aquisição fiscal	Depreciações e amortizações aceites em períodos anteriores	Depreciações / amortizações e perdas por imparidade contabilizadas no	Perdas por imparidade aceites no período	Depreciações / amortizações e perdas por imparidade não aceites	Depreciações / amortizações e perdas por imparidade recuperadas no	Aumento de depreciações / amortizações resultante de reavaliações
Mod. 32 Fixo tangível Reg. n.º 2/90 e 25/2009(Q. constantes)		29.970,47	29.970,47	19.015,91	509,51				
SUB TOTAL.....		29.970,47	29.970,47	19.015,91	509,51				
TOTAL GERAL.....		29.970,47	29.970,47	19.015,91	509,51				

O técnico oficial de contas n.º 178895

que usa a rubrica

O responsável da empresa

que usa a rubrica

MAPA DE DEPRECIACÖES E AMORTIZACÖES

N.º DE IDENTIFICACO FISCAL
 5 0 1 1 7 8 6 2 7
 PERODO DE TRIBUTACO
 2 0 1 9

NATUREZA DOS ACTIVOS:
 ACTIVOS FIXOS TANGVEIS PROPRIEDADE DE INVESTIMENTO
 ACTIVOS INTANGVEIS ACTIVOS BIOLGICOS NO CONSUMVEIS
MTODO UTILIZADO:
 QUOTAS CONSTANTES
 QUOTAS DECRESCENTES
 OUTRO

MODELO

 IRC
32

(1)	(2)	Data		Activos		(7)	(8)	(9)	Depreciaces e amortizaces		(13)	(14)	(15)	(16)
		Incio de utilizaco	Ano	Valor contabilstico registado	Valor de aquisico ou produo para efeitos fiscais				Nmero de anos de utilidade esperada	Depreciaces / amortizaces e perdas por imparidade contabilizadas no perodo				
2477	Bens ao abrigo do Dec. Regulamentar n.º 2/90 e 25/2009 Edifcios e outras construces OUTROS EDIFCIOS E CONSTRUOES (Edifcio Olaria) **** Subtotal Nvel 1	1	2001	25.475,65	25.475,65		509,51	14.521,09	2,00				509,51	
TOTAL GERAL OU A TRANSPORTAR				25.475,65	25.475,65		509,51	14.521,09					509,51	

[Handwritten signature]

MAPA DE DEPRECIACÖES E AMORTIZACÖES

N.º DE IDENTIFICACO FISCAL
 5 0 1 1 7 8 6 2 7

PERIODO DE TRIBUTACO
 2 0 1 9

NATUREZA DOS ACTIVOS:

ACTIVOS FIXOS TANGVEIS PROPRIEDADE DE INVESTIMENTO
 ACTIVOS INTANGVEIS ACTIVOS BIOLGICOS NO CONSUMVEIS

MTODO UTILIZADO:

QUOTAS CONSTANTES
 QUOTAS DECRESCENTES
 OUTRO



IRC

MODELO

32

Cdigo de acordo com a tabela anexa ao DR n.º 25/2009

(1)	(2)	(3)	(4)	Activos		(7)	(8)	(9)	Gastos fiscais		(13)	(14)	(15) = (8) - [(12) + (13)]	(16)
				Valor contabilístico registado	Valor de aquisio ou produo para efeitos fiscais				Depreciaes / amortizaes e perdas por imparidade contabilizadas no perdo	Depreciaes e amortizaes aceites em perdos anteriores				
Bens ao abrigo do Dec. Regulamentar n.º 2/90 e 25/2009 (Activos totalmente depreciados)														
2478	Equipamento bsico Equipamento bsico (Forno electrico) (Basidor) **** Subtotal Nivel 1	1 1 1	2001 2001 2001	1.806,15 271,35 2.077,50	1.806,15 271,35 2.077,50			1.806,15 271,35 2.077,50						
2480	Equipamento administrativo EQUIPAMENTO ADMINISTRATIVO (Mobilirio e utens. administrativos) (Maquinhas de escritorio) **** Subtotal Nivel 1	1 1	2001 2001	2.213,67 100,18 2.313,85	2.213,67 100,18 2.313,85			2.213,67 100,18 2.313,85						
2479	Outros activos fixos tangveis FERRAMENTAS E UTENSILIOS (Artigos de olaria) **** Subtotal Nivel 1	1	2001	103,47 103,47	103,47 103,47			103,47 103,47						
TOTAL GERAL OU A TRANSPORTAR.....				4 494,82	4 494,82			4 494,82						