



ASSEMBLEIA GERAL ORDINÁRIA

Cara(o) Sócia(o),

Eu, Teresa Isabel Morgadinho Flamino, Presidente da Mesa da Assembleia Geral, da Associação Centro Cultural dos Bairros de São João e Olival Queimado e de acordo com o disposto na alínea c) do artigo 28.º dos Estatutos, venho por este meio convocar todos os sócios(as) para a realização de uma Assembleia Geral Ordinária que terá lugar no próximo dia 26 de Abril de 2019, pelas 19h 30m, nas **instalações da Associação**, sita na Rua do Centro Cultural, N.º 11, Bairro do Olival Queimado, 7580-060 Alcácer do Sal.

Da Assembleia-Geral Ordinária constará a seguinte ordem de trabalhos:

Ponto um - Leitura da ata da assembleia anterior;

Ponto dois - Apresentação, discussão e votação do relatório e contas de gerência do ano de 2018 e parecer do conselho Fiscal;

Ponto três - Apresentação e deliberação sobre quaisquer outros assuntos de interesse para a associação.

Se à hora marcada não houver quórum, a Assembleia Geral funcionará trinta minutos mais tarde, pelas 20h depois, no mesmo local, com qualquer número de sócios e com a ordem de trabalhos proposta.

Na expectativa de contar com a sua presença e participação.

Alcácer do Sal, 9 de Abril de 2019

A Presidente da Mesa da Assembleia Geral,



Rua do Centro Cultural n.º 11

7580-060 Alcácer do Sal

ccbsjoqsecretaria@gmail.com

Telefone 265 619 040


NIF 501 178 627

Teresa Isabel Morgadinho Flamino

ASSOCIAÇÃO CENTRO CULTURAL BAIRROS S. JOÃO E OLIVAL QUEIMADO
 DEMONSTRAÇÃO DE RESULTADOS EM 31 DE DEZEMBRO DE 2018

RÚBRICAS		RÚBRICAS	
RENDIMENTOS:		GASTOS:	
2018		2018	
MATRÍCULAS E MENSALIDADES DE UTENTES:		CUSTO DAS MERCADORIAS MAT. PRIM. CONSUMIDAS:	
Creche	37 992,23	Generos Alimentares	34 954,12
Jardim Infância	37 459,14	Artigos higiene e limpeza	5 347,03
Ativ. Tempos Livros	10 222,80	Medicamentos	1 086,58
COMPARTICIPAÇÕES DE UTENTES:		FORNECIMENTOS E SERVIÇOS EXTERNOS:	
Outras	9 764,82	Eletricidade	9 653,05
Quotizações / Joias	252,00	Combustíveis	4 116,64
SUBSÍDIOS Á EXPLORAÇÃO:		Água	1 294,53
Creche	528 578,05	Outros fluidos	0
Jardim Infância	114 311,52	Ferramentas e utensílios	2 017,89
Ativ. Tempos Livros	90 068,22	Material de escritório	990,57
Centro Comunitário	10 879,20	Comunicação	4 798,64
R S I I	136 769,51	Seguros	2 339,90
Autarquias	122 147,64	Deslocações e estadias	691,90
União Freguesias Alc. Sal	21 547,38	Honorários	3 799,60
Outros Subsídios	5 000,00	Conservação e reparação	2 933,95
OUTROS RENDIMENTOS:		Trabalhos especializados	9 997,94
Rendimentos suplementares	27 854,58	Rendas Viatura	8 834,75
Subsídios p/ investimentos	15 168,18	Rouparias	0
Donativos	0	Outros fornecimentos e serviços	11 735,37
Outros Ganhos	9 708,70	IMPOSTOS:	
JUROS OUTROS RENDIMENTOS SIMILARES:		Impostos Indiretos / Diretos	238,15
Juros depósitos bancários	5 447,57	GASTOS COM O PESSOAL:	
TOTAL DOS RENDIMENTOS		0	512 432,80
639 437,22		Remunerações certas	422 402,23
		Encargos s/remunerações	86 773,28
		Seguros acidentes de trabalho	2 768,19
		Outros gastos com o pessoal	489,10
		DEPRECIações / AMORTIZAÇÕES:	
		Ativos fixos tangíveis	15 712,30
		OUTROS GASTOS E PERDAS:	
		Gastos perdas financeiros	779,41
		Outros gastos	235,64
		TOTAL DOS GASTOS:	
		633 755,12	
		RESULTADO LÍQUIDO DO EXERCÍCIO:	
		5 682,10	
		639 437,22	

A Direção



António José Duarte Mendes

Outros Subsídios
 Pac 17 644,92
 Po 2 158,40
 I.E.F.P. : 8 051,26

ASSOCIAÇÃO CENTRO CULTURAL S. JOÃO E OLIVAL QUEIMADO

MAPA DEMONSTRAÇÃO DE RESULTADOS E
FUNDOS CIRCULANTES (DISPONIBILIDADES)

ANO 2018

FUNDOS CIRCULANTES:		
Saldo ano anterior		
DISPONIBILIDADES:		
Caixa	492,57	25,01
Depósitos bancários	26 031,77	41 414,52
Outras aplicações de tesouraria	0,00	0,00
	<u>26 524,34</u>	<u>41 439,53</u>
RENDIMENTOS		
Prestações de serviços	95 690,99	41 387,73
Outros rend. Ganhos.....	15 168,18	63 204,73
Juros e outros rend. Similares	0,00	512 432,80
Subsídios à exploração.....	528 578,05	781,92
	<u>639 437,22</u>	<u>15 712,30</u>
VARIAÇÕES DE FUNDOS:		
AUMENTO FUNDOS CIRCULANTES		
Disponibilidades	14 915,19	235,64
TOTAL	<u>680 876,75</u>	<u>5 682,10</u>
		<u>639 437,22</u>
FUNDOS CIRCULANTES:		
Saldo ano seguinte		
DISPONIBILIDADES:		
Caixa		25,01
Depósitos Bancários.....		41 414,52
Outras aplicações de tesouraria.....		0,00
		<u>41 439,53</u>
GASTOS		
Compras de matérias-primas/materiasis de consumo....		41 387,73
Fornecimentos e serviços externos.....		63 204,73
Gastos com o pessoal.....		512 432,80
Outros gastos e perdas.....		781,92
Gastos e depreciação exercício.....		15 712,30
Gastos e perdas financeiros.....		235,64
RESULTADO LIQUIDO EXERCICIO+		<u>5 682,10</u>
		<u>639 437,22</u>
VARIAÇÃO DE FUNDOS:		
DIMINUIÇÃO FUNDOS CIRCULANTES		
Disponibilidades.....		0,00
TOTAL		<u>680 876,75</u>

O CONTABILISTA



A DIREÇÃO



DEMONSTRAÇÃO INDIVIDUAL DOS RESULTADOS POR NATUREZAS

Mês Final

Montantes expressos em EURO

RUBRICAS	NOTAS	PERÍODOS	
		2018	2017
RENDIMENTOS E GASTOS			
Vendas e serviços prestados.....		95 690,99	88 970,56
Subsídios à exploração.....		528 578,05	508 410,91
Ganhos/perdas imputados de subsidiárias, associadas e empreendimentos conjuntos.....			
Variação nos inventários da produção.....			
Trabalhos para a própria entidade.....			
Custo das mercadorias vendidas e das matérias consumidas.....		(41 387,73)	(46 548,15)
Fornecimentos e serviços externos.....		(63 204,73)	(67 592,38)
Gastos com o pessoal.....		(512 432,80)	(490 241,78)
Imparidade de inventários (perdas/reversões).....			
Imparidade de dívidas a receber (perdas/reversões).....			
Provisões (aumentos/reduções).....			
Imparidade de investimentos não depreciáveis/amortizáveis (perdas/reversões).....			
Aumentos/reduções de justo valor.....			
Outros rendimentos e ganhos.....		15 168,18	25 649,61
Outros gastos e perdas.....		(789,98)	(3 160,76)
Resultados antes de depreciações, gastos de financiamento e impostos		21 621,98	15 488,01
Gastos/reversões de depreciação e de amortização.....		(15 712,30)	(12 275,62)
Imparidade de investimentos depreciáveis/amortizáveis (perdas/reversões).....			
Resultado operacional (antes de gastos de financiamento e impostos)		5 909,68	3 212,39
Juros e rendimentos similares obtidos.....			
Juros e gastos similares suportados.....		(227,58)	
Resultado antes de impostos		5 682,10	3 212,39
Imposto sobre o rendimento do período.....			
Resultado líquido do período		5 682,10	3 212,39

Resultado das actividades descontinuadas (líquido de impostos) incluído no RL Exercício			
---	--	--	--

Resultado líquido do período atribuível a: *			
Detentores do capital da empresa-mãe.....			
Interesses minoritários.....			
Resultado por acção básico.....			

* - Esta informação apenas será fornecida no caso de contas consolidadas

Contabilista Certificado

NIF 159 836 832
Membro N.º 12205

caquinos Soares

A Direção

Ana Soares

Alves da Fonseca

BALANÇO INDIVIDUAL
Mês Final


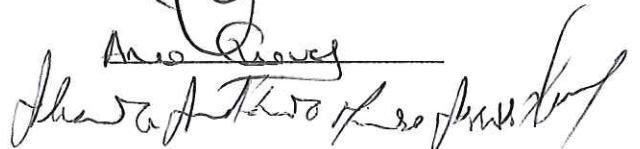
Montantes expressos em EURO

RUBRICAS	NOTAS	PERÍODOS	
		2018	2017
FUNDOS PATRIMONIAIS E PASSIVO			
FUNDOS PATRIMONIAIS:			
Fundos.....		2 110,44	2 110,44
Excedentes técnicos.....			
Reservas.....			
Outras reservas.....			
Resultados transitados.....		55 666,34	52 453,95
Excedentes de revalorização.....		39 026,94	39 026,94
Outras variações nos fundos patrimoniais.....		417 941,33	407 194,84
		514 745,05	500 786,17
Resultado líquido do período.....		5 682,10	3 212,39
Interesses minoritários.....		520 427,15	503 998,56
Total do fundo do capital		520 427,15	503 998,56
Passivo			
Passivo não corrente:			
Provisões.....			
Financiamentos obtidos.....			
Responsabilidades por benefícios pós-emprego.....			
Outras contas a pagar.....			
Passivo corrente:			
Fornecedores.....		5 722,89	9 332,73
Adiantamentos de clientes.....			
Estado e outros entes públicos.....		21 612,00	11 598,90
Fundadores/Benemeritos/Patrocinadores/Doadores/Associados.....			
Financiamentos obtidos.....			
Outras contas a pagar.....		61 667,34	60 821,17
Diferimentos.....			
Passivos financeiros detidos para negociação.....			
Outros passivos financeiros.....			
		89 002,23	81 752,80
Total do passivo		89 002,23	81 752,80
Total dos Fundos Patrimoniais e do Passivo		609 429,38	585 751,36

Contabilista Certificado


NIF: 159 836 872

A Direção


Ana Soares


BALANÇO INDIVIDUAL

Mês Final

RUBRICAS	NOTAS	Montantes expressos em EURO	
		PERÍODOS	
		2018	2017
ACTIVO			
Activo não corrente:			
Activos fixos tangíveis.....		562 026,46	526 594,31
Bens patrimonio historico e material.....			
Goodwill.....			
Activos intangíveis.....		47,25	47,25
Activos biológicos.....			
Participações financeiras - método da equivalência patrimonial.....			
Participações financeiras - outros métodos.....			
Fundadores/Beneméritos/Patrocinadores/Doadores/Associados.....			
Outros activos financeiros.....			
Activos por impostos diferidos.....			
		562 073,71	526 641,56
Activo corrente:			
Inventários.....		1 265,00	365,00
Activos biológicos.....			
Clientes / Utentes.....		586,00	
Adiantamentos a fornecedores.....			
Estado e outros entes públicos.....		2 692,12	7 733,33
Fundadores/Beneméritos/Patricinadores/Doadores/Associados.....			
Outras contas a receber.....		1 267,50	24 487,13
Diferimentos.....		105,52	
Activos financeiros detidos para negociação.....			
Outros activos financeiros.....			
Activos não correntes detidos para venda.....			
Caixa e depósitos bancários.....		41 439,53	26 524,34
		47 355,67	59 109,80
Total do Activo		609 429,38	585 751,36

ASS. CENTRO CULTURAL S. JOAO E OLIVAL QUEIMADO

Balancete Razao Financeira

Mensal e Acumulado. (Soma dos Saldos)

Moeda - Euros

Cnt - 31.15.2018

Mes : Final

Pag. 1

Conta	Descricao	MES			ACUMULADO		Saldo
		Debito	Credito	Saldo	Debito	Credito	
11	CAIXA	0.00	0.00	0.00	112,243.33	112,218.32	25.01 D
12	DEPÓSITOS À ORDEM	0.00	0.00	0.00	864,081.30	822,666.78	41,414.52 D
21	CLIENTES	0.00	0.00	0.00	86,778.61	86,192.61	586.00 D
22	FORNECEDORES	0.00	0.00	0.00	39,221.88	44,944.77	5,722.89 C
23	PESSOAL	0.00	0.00	0.00	357,548.76	357,600.02	51.26 C
24	ESTADO E OUTROS ENTE	0.00	0.00	0.00	152,455.74	171,375.62	18,919.88 C
27	OUTRAS CONTAS A RECE	0.00	0.00	0.00	110,674.10	171,022.68	60,348.58 C
28	DIFERIMENTOS	0.00	0.00	0.00	105.52	0.00	105.52 D
31	COMPRAS	0.00	0.00	0.00	40,827.08	40,827.08	0.00
33	MATÉRIAS-PRIMAS, SUB	0.00	0.00	0.00	40,031.10	38,766.10	1,265.00 D
38	RECL.REGUL. INVENT.AC	0.00	0.00	0.00	3,387.57	3,387.57	0.00
43	ACTIVOS FIXOS TANGÍV	0.00	0.00	0.00	829,971.75	274,445.71	555,526.04 D
44	ACTIVOS INTANGÍVEIS	0.00	0.00	0.00	189.00	141.75	47.25 D
45	INVESTIMENTOS EM CUR	0.00	0.00	0.00	6,500.42	0.00	6,500.42 D
51	FUNDOS	0.00	0.00	0.00	0.00	2,110.44	2,110.44 C
56	RESULTADOS TRANSITAD	0.00	0.00	0.00	0.00	55,666.34	55,666.34 C
58	EXCED.REVAL. ACTIV. FI	0.00	0.00	0.00	0.00	39,026.94	39,026.94 C
59	OUTRAS VARIAÇÕES ND	0.00	0.00	0.00	9,708.70	427,650.03	417,941.33 C
61	CUSTO MERC. VENDIDAS	0.00	0.00	0.00	41,387.73	41,387.73	0.00
62	FORNECIMENTOS E SERV	0.00	0.00	0.00	63,214.91	63,214.91	0.00
63	GASTOS COM O PESSOAL	0.00	0.00	0.00	562,908.63	562,908.63	0.00
64	GASTOS DE DEPRECIAÇÃ	0.00	0.00	0.00	15,712.30	15,712.30	0.00
68	OUTROS GASTOS E PERD	0.00	0.00	0.00	781.92	781.92	0.00
69	GASTOS E PERDAS DE F	0.00	0.00	0.00	235.64	235.64	0.00
72	PRESTAÇÕES DE SERVIÇ	0.00	0.00	0.00	95,690.99	95,690.99	0.00
75	SUBSÍDIOS, DOAÇÕES	0.00	0.00	0.00	549,033.24	549,033.24	0.00
78	OUTROS RENDIMENTOS E	0.00	0.00	0.00	15,168.18	15,168.18	0.00
81	RESULTADO LÍQUIDO DO	5,682.10	5,682.10	0.00	642,649.61	648,331.71	5,682.10 C
	>>Total	5,682.10	5,682.10	0.00	4,640,508.01	4,640,508.01	0.00

ASS. CENTRO CULTURAL S. JOAO E OLIVAL QUEIMADO

Balancete Razao Analitica

Mensal e Acumulado. (Soma dos Saldos)

Moeda - Euros

Cat - 31.15.2018

Mes : Final

Pag. 1

Conta	Descricao	MES			ACUMULADO		
		Debito	Credito	Saldo	Debito	Credito	Saldo
90	CENTRO COMUNITARIO	0.00	0.00	0.00	134,583.21	163,489.30	28,906.09 C
91	CRECHE	0.00	0.00	0.00	207,336.18	188,048.37	19,287.81 D
92	ESCOLA II . CATL C/A	0.00	0.00	0.00	33,253.97	26,255.38	6,998.59 D
93	ESCOLA I - ESCOLA PR	0.00	0.00	0.00	46,262.02	35,173.32	11,088.70 D
94	PAC	0.00	0.00	0.00	1,145.59	17,644.92	16,499.33 C
95	RSI II	0.00	0.00	0.00	125,685.07	122,156.64	3,528.43 D
96	PROJETO SEMPRE EM FO	0.00	0.00	0.00	4,884.25	4,171.00	713.25 D
97	JARDIM DE INFANCIA	0.00	0.00	0.00	149,361.73	152,294.09	2,932.36 C
98	FO	0.00	0.00	0.00	3,449.30	2,158.40	1,290.90 D
99	ASSOCIAÇÃO	0.00	0.00	0.00	0.00	252.00	252.00 C
	>>Total	0.00	0.00	0.00	705,961.32	711,643.42	5,682.10 C

ASS. CENTRO CULTURAL S. JOAO E OLIVAL QUEIMADO

Balancete Razao Financeira

Mensal e Acumulado.

Mbada - Euros

Cnt - 31.15.2018

Mes : Apuramento Resultados

Pag. 1

Conta	Descricao	MES			ACUMULADO		
		Debito	Credito	Saldo	Debito	Credito	Saldo
11	CAIXA	0.00	0.00	0.00	112,243.33	112,218.32	25.01 D
12	DEPÓSITOS À ORDEM	0.00	0.00	0.00	864,081.30	822,666.78	41,414.52 D
21	CLIENTES	0.00	0.00	0.00	86,778.61	86,192.61	586.00 D
22	FORNECEDORES	0.00	0.00	0.00	39,221.88	44,944.77	5,722.89 C
23	PESSOAL	0.00	0.00	0.00	357,548.76	357,600.02	51.26 C
24	ESTADO E OUTROS ENTE	0.00	0.00	0.00	152,455.74	171,375.62	18,919.88 C
27	OUTRAS CONTAS A RECE	0.00	0.00	0.00	110,674.10	171,022.68	60,348.58 C
28	DIFERIMENTOS	0.00	0.00	0.00	105.52	0.00	105.52 D
31	COMPRAS	0.00	0.00	0.00	40,827.08	40,827.08	0.00
33	MATÉRIAS-PRIMAS, SUB	0.00	0.00	0.00	40,031.10	38,766.10	1,265.00 D
38	RECL.REGUL.INVENT.AC	0.00	0.00	0.00	3,387.57	3,387.57	0.00
43	ACTIVOS FIXOS TANGÍV	0.00	0.00	0.00	829,971.75	274,445.71	555,526.04 D
44	ACTIVOS INTANGÍVEIS	0.00	0.00	0.00	189.00	141.75	47.25 D
45	INVESTIMENTOS EM CUR	0.00	0.00	0.00	6,500.42	0.00	6,500.42 D
51	FUNDOS	0.00	0.00	0.00	0.00	2,110.44	2,110.44 C
56	RESULTADOS TRANSITAD	0.00	0.00	0.00	0.00	55,666.34	55,666.34 C
58	EXCED.REVAL.ACTIV.FI	0.00	0.00	0.00	0.00	39,026.94	39,026.94 C
59	OUTRAS VARIAÇÕES NO	0.00	0.00	0.00	9,708.70	427,650.03	417,941.33 C
61	CUSTO MERC. VENDIDAS	0.00	41,387.73	41,387.73 C	41,387.73	41,387.73	0.00
62	FORNECIMENTOS E SERV	0.00	63,204.73	63,204.73 C	63,214.91	63,214.91	0.00
63	GASTOS COM O PESSOAL	0.00	512,432.80	512,432.80 C	562,908.63	562,908.63	0.00
64	GASTOS DE DEPRECIAÇÃO	0.00	15,712.30	15,712.30 C	15,712.30	15,712.30	0.00
68	OUTROS GASTOS E PERD	0.00	781.92	781.92 C	781.92	781.92	0.00
69	GASTOS E PERDAS DE F	0.00	235.64	235.64 C	235.64	235.64	0.00
72	PRESTAÇÕES DE SERVIÇ	95,690.99	0.00	95,690.99 D	95,690.99	95,690.99	0.00
75	SUBSÍDIOS, DOAÇÕES	528,578.05	0.00	528,578.05 D	549,033.24	549,033.24	0.00
78	OUTROS RENDIMENTOS E	15,168.18	0.00	15,168.18 D	15,168.18	15,168.18	0.00
81	RESULTADO LÍQUIDO DO	633,755.12	639,437.22	5,682.10 C	636,967.51	642,649.61	5,682.10 C
	>>Total	1,273,192.34	1,273,192.34	0.00	4,634,825.91	4,634,825.91	0.00

ASS. CENTRO CULTURAL S. JOAO E OLIVAL QUEIMADO

Balancete Razao Analitica

Mensal e Acumulado.

Moeda - Euros

Cnt - 31.15.2018

Mes : Apuramento Resultados

Pag. 1

Conta	Descricao	MES			ACUMULADO		
		Debito	Credito	Saldo	Debito	Credito	Saldo
90	CENTRO COMUNITARIO	0.00	0.00	0.00	134,583.21	163,489.30	28,906.09 C
91	CRECHE	0.00	0.00	0.00	207,336.18	188,048.37	19,287.81 D
92	ESCOLA II . CATL C/A	0.00	0.00	0.00	33,253.97	26,255.38	6,998.59 D
93	ESCOLA I - ESCOLA PR	0.00	0.00	0.00	46,262.02	35,173.32	11,088.70 D
94	PAC	0.00	0.00	0.00	1,145.59	17,644.92	16,499.33 C
95	RST II	0.00	0.00	0.00	125,685.07	122,156.64	3,528.43 D
96	PROJETO SEMPRE EM FO	0.00	0.00	0.00	4,884.25	4,171.00	713.25 D
97	JARDIM DE INFANCIA	0.00	0.00	0.00	149,361.73	152,294.09	2,932.36 C
98	FO	0.00	0.00	0.00	3,449.30	2,158.40	1,290.90 D
99	ASSOCIAÇÃO	0.00	0.00	0.00	0.00	252.00	252.00 C
	>>Total	0.00	0.00	0.00	705,961.32	711,643.42	5,682.10 C

ASS.CENTRO CULTURAL S.JOAO E OLIVAL QUEIMADO

Balancete Razao Financeira

Mensal e Acumulado.

Moeda - Euros

Cnt - 31.15.2018

Mes : Regulariz. Exercicio

Pag. 1

Conta	Descricao	MES			ACUMULADO		
		Debito	Credito	Saldo	Debito	Credito	Saldo
11	CAIXA	0.00	0.00	0.00	112,243.33	112,218.32	25.01 D
12	DEPÓSITOS À CRDEM	0.00	0.00	0.00	864,081.30	822,666.78	41,414.52 D
21	CLIENTES	0.00	0.00	0.00	86,778.61	86,192.61	586.00 D
22	FORNECEDORES	0.00	0.00	0.00	39,221.88	44,944.77	5,722.89 C
23	PESSOAL	0.00	0.00	0.00	357,548.76	357,600.02	51.26 C
24	ESTADO E OUTROS ENTE	0.00	0.00	0.00	152,455.74	171,375.62	18,919.88 C
27	OUTRAS CONTAS A RECE	0.00	49,336.86	49,336.86 C	110,674.10	171,022.68	60,348.58 C
28	DIFERIMENTOS	0.00	0.00	0.00	105.52	0.00	105.52 D
31	COMPRAS	765.94	39,666.10	38,900.16 C	40,827.08	40,827.08	0.00
33	MATÉRIAS-PRIMAS, SUB	39,666.10	38,766.10	900.00 D	40,031.10	38,766.10	1,265.00 D
38	RECL.REGUL. INVENT.AC	0.00	3,387.57	3,387.57 C	3,387.57	3,387.57	0.00
43	ACTIVOS FIXOS TANGÍV	0.00	15,712.30	15,712.30 C	829,971.75	274,445.71	555,526.04 D
44	ACTIVOS INTANGÍVEIS	0.00	0.00	0.00	189.00	141.75	47.25 D
45	INVESTIMENTOS EM CUR	0.00	0.00	0.00	6,500.42	0.00	6,500.42 D
51	FUNDOS	0.00	0.00	0.00	0.00	2,110.44	2,110.44 C
56	RESULTADOS TRANSITAD	0.00	0.00	0.00	0.00	55,666.34	55,666.34 C
58	EXCED.REVAL. ACTIV.FI	0.00	0.00	0.00	0.00	39,026.94	39,026.94 C
59	OUTRAS VARIAÇÕES NO	9,708.70	0.00	9,708.70 D	9,708.70	427,650.03	417,941.33 C
61	CUSTO MERC. VENDIDAS	41,387.73	-0.00	41,387.73 D	41,387.73	-0.00	41,387.73 D
62	FORNECIMENTOS E SERV	0.00	0.00	0.00	63,214.91	10.18	63,204.73 D
63	GASTOS COM O PESSOAL	49,336.86	0.00	49,336.86 D	562,908.63	50,475.83	512,432.80 D
64	GASTOS DE DEPRECIACÃ	15,712.30	0.00	15,712.30 D	15,712.30	0.00	15,712.30 D
68	OUTROS GASTOS E PERD	0.00	0.00	0.00	781.92	0.00	781.92 D
69	GASTOS E PERDAS DE F	0.00	0.00	0.00	235.64	0.00	235.64 D
72	PRESTAÇÕES DE SERVIÇ	0.00	0.00	0.00	0.00	95,690.99	95,690.99 C
75	SUBSÍDIOS, DOAÇÕES	0.00	0.00	0.00	20,455.19	549,033.24	528,578.05 C
78	OUTROS RENDIMENTOS E	0.00	9,708.70	9,708.70 C	0.00	15,168.18	15,168.18 C
81	RESULTADO LÍQUIDO DO	0.00	0.00	0.00	3,212.39	3,212.39	0.00
	>>Total	156,577.63	156,577.63	0.00	3,361,633.57	3,361,633.57	0.00

ASS. CENTRO CULTURAL S. JOAO E OLIVAL QUEIMADO

Balancete Razao Analitica

Mensal e Acumulado.

Moeda - Euros

Cnt - 31.15.2018


Mes : Regulariz. Exercicio

Pag. 1



Conta	Descricao	MES			ACUMULADO		
		Debito	Credito	Saldo	Debito	Credito	Saldo
90	CENTRO COMUNITARIO	17,950.96	0.00	17,950.96 D	134,583.21	163,489.30	28,906.09 C
91	CRECHE	23,619.35	10,973.70	12,645.65 D	207,336.18	188,048.37	19,287.81 D
92	ESCOLA II . CATL C/A	4,326.42	0.00	4,326.42 D	33,253.97	26,255.38	6,998.59 D
93	ESCOLA I - ESCOLA PR	6,519.78	0.00	6,519.78 D	46,262.02	35,173.32	11,088.70 D
94	PAC	0.00	0.00	0.00	1,145.59	17,644.92	16,499.33 C
95	RSI II	0.00	0.00	0.00	125,685.07	122,156.64	3,528.43 D
96	PROJETO SEMPRE EM FO	0.00	0.00	0.00	4,884.25	4,171.00	713.25 D
97	JARDIM DE INFANCIA	12,997.65	0.00	12,997.65 D	149,361.73	152,294.09	2,932.36 C
98	FO	0.00	0.00	0.00	3,449.30	2,158.40	1,290.90 D
99	ASSOCIAÇÃO	0.00	0.00	0.00	0.00	252.00	252.00 C
	>>Total	65,414.16	10,973.70	54,440.46 D	705,961.32	711,643.42	5,682.10 C

ASS.CENTRO CULTURAL S.JOAO E OLIVAL QUEIMADO



Balancete Razão - Financeira

Acumulado

Data da CTB: 31.15.2018 (Moeda: Euro)

Mês: Dezembro de 2018

Pág. 1

Conta	Descrição	Mov. Débito	Mov. Crédito	Saldo Débito	Saldo Crédito
11	CAIXA	112,243.33	112,218.32	25.01	
12	DEPÓSITOS À ORDEM	864,081.30	822,666.78	41,414.52	
21	CLIENTES	86,778.61	86,192.61	586.00	
22	FORNECEDORES	39,221.88	44,944.77		5,722.89
23	PESSOAL	357,548.76	357,600.02		51.26
24	ESTADO E OUTROS ENTES PÚBLICOS	152,455.74	171,375.62		18,919.88
27	OUTRAS CONTAS A RECEBER E A PAGAR	110,674.10	121,685.82		11,011.72
28	DIFERIMENTOS	105.52	0.00	105.52	
31	COMPRAS	40,061.14	1,160.98	38,900.16	
33	MATÉRIAS-PRIMAS, SUBSID. E CONSUMO	365.00	0.00	365.00	
38	RECL.REGUL.INVENT.ACTIVOS BIOLÓGICO	3,387.57	0.00	3,387.57	
43	ACTIVOS FIXOS TANGÍVEIS	829,971.75	258,733.41	571,238.34	
44	ACTIVOS INTANGÍVEIS	189.00	141.75	47.25	
45	INVESTIMENTOS EM CURSO	6,500.42	0.00	6,500.42	
51	FUNDOS	0.00	2,110.44		2,110.44
56	RESULTADOS TRANSITADOS	0.00	55,666.34		55,666.34
58	EXCED.REVAL.ACTIV.FIX.TANGÍV.E INTA	0.00	39,026.94		39,026.94
59	OUTRAS VARIAÇÕES NO CAPITAL PRÓPRIO	0.00	427,650.03		427,650.03
62	FORNECIMENTOS E SERVIÇOS EXTERNOS	63,214.91	10.18	63,204.73	
63	GASTOS COM O PESSOAL	513,571.77	50,475.83	463,095.94	
68	OUTROS GASTOS E PERDAS	781.92	0.00	781.92	
69	GASTOS E PERDAS DE FINANCIAMENTO	235.64	0.00	235.64	
72	PRESTAÇÕES DE SERVIÇOS	0.00	95,690.99		95,690.99
75	SUBSÍDIOS, DOAÇÕES	20,455.19	549,033.24		528,578.05
78	OUTROS RENDIMENTOS E GANHOS	0.00	5,459.48		5,459.48
81	RESULTADO LÍQUIDO DO EXERCÍCIO	3,212.39	3,212.39		
Total		3,205,055.94	3,205,055.94	1,189,888.02	1,189,888.02

ASS.CENTRO CULTURAL S.JOAO E OLIVAL QUEIMADO



Balancete Razão - Analítica

Acumulado

Data da CTB: 31.15.2018 (Moeda: Euro)

Mês: Dezembro de 2018

Pág. 2

Conta	Descrição	Mov. Débito	Mov. Crédito	Saldo Débito	Saldo Crédito
90	CENTRO COMUNITARIO	116,632.25	163,489.30		46,857.05
91	CRECHE	183,716.83	177,074.67	6,642.16	
92	ESCOLA II . CATL C/ALMOÇO	28,927.55	26,255.38	2,672.17	
93	ESCOLA I - ESCOLA PRIMARIA	39,742.24	35,173.32	4,568.92	
94	PAC	1,145.59	17,644.92		16,499.33
95	RSI II	125,685.07	122,156.64	3,528.43	
96	PROJETO SEMPRE EM FORMA	4,884.25	4,171.00	713.25	
97	JARDIM DE INFANCIA	136,364.08	152,294.09		15,930.01
98	PO	3,449.30	2,158.40	1,290.90	
99	ASSOCIAÇÃO	0.00	252.00		252.00
Total		640,547.16	700,669.72	19,415.83	79,538.39

ASSOCIAÇÃO DO CENTRO CULTURAL DOS BAIROS DE
S. JOÃO E OLIVAL QUEIMADO
ALCÁCER DO SAL


EXISTÊNCIAS FINAIS À DATA 31/12/2018


MATÉRIAS PRIMAS, SUBSIDIÁRIAS E DE CONSUMO:

Géneros Alimentares 1 265,00

Total do Inventário 1 265,00

Alcácer do Sal, 05 de Março de 2019


Ane Chaves



CERTIDÃO

Luís Manuel Bento Guerreiro, Chefe de Finanças, a exercer funções no Serviço de Finanças de ALCACER DO SAL.

CERTIFICA, face aos elementos disponíveis no sistema informático da Autoridade Tributária e Aduaneira (AT), que o(a) contribuinte abaixo indicado(a) tem a sua situação tributária regularizada, nos termos do artigo 177º-A e/ou nºs 5 e 12 do artigo 169º, ambos do Código de Procedimento e de Processo Tributário (CPPT).

A presente certidão é válida por três meses e não constitui documento de quitação, nos termos dos nºs 4 e 6 do artigo 24º CPPT, respetivamente.

Por ser verdade e por ter sido solicitada, emite-se a presente certidão 26 de Março de 2019.

IDENTIFICAÇÃO

NOME: ASSOC CENTRO CULTURAL BAIROS S JOAO E OLIVAL QUEIMADO

NIF: 501178627

Elementos para validação


Nº Contribuinte: 501178627

Cód. Validação: TPARM292AYYP

O Chefe de Finanças,



(Luís Manuel Bento Guerreiro)



SEGURANÇA SOCIAL

DECLARAÇÃO

Nome da entidade contribuinte **CENTRO CULTURAL BAIROS S JOAO OLIVAL QUEIMADO**

Firma/denominação **CENTRO CULTURAL BAIROS S JOAO OLIVAL QUEIMADO**

Número de Identificação de Segurança Social **20004613344**

Número de Identificação Fiscal **501178627**

Número de Declaração **18590858**

Data de emissão **26-03-2019**

Declara-se que a entidade contribuinte acima identificada **tem a sua situação contributiva regularizada** perante a Segurança Social.

A presente declaração não constitui instrumento de quitação de dívida de contribuições e ou de juros de mora, nem prejudica ulteriores apuramentos e é válida pelo prazo de **quatro meses**, a partir da data de emissão.

Assinatura válida

Digitally signed by Instituto de Informática, I.P.
Date: 2019.03.26 14:03:13 +00'00

DECLARAÇÃO EMITIDA AUTOMATICAMENTE PELO SERVIÇO SEGURANÇA SOCIAL DIRECTA

Nº DE IDENTIFICAÇÃO FISCAL

5 0 1 1 7 8 6 2 7

PERÍODO DE TRIBUTAÇÃO

2 0 1 8


MAPA RESUMO DE DEPRECIACÕES E AMORTIZACÕES



IRC

Título do mapa	Valor de aquisição	Valor contabilístico registado	Valor de aquisição fiscal	Depreciações e amortizações aceites em períodos anteriores	Depreciações / amortizações e perdas por imparidade contabilizadas no	Perdas por imparidade aceites no período	Depreciações / amortizações e perdas por imparidade não aceites	Depreciações / amortizações e perdas por imparidade recuperadas no	Aumento de depreciações / amortizações / resultante de reavaliações
Mod. 32 Fixo tangível Reg. n.º 2/90 e 25/2009(Q. constantes)		29.970,47	29.970,47	18.506,40	509,51				
SUB TOTAL.....		29.970,47	29.970,47	18.506,40	509,51				
TOTAL GERAL.....		29.970,47	29.970,47	18.506,40	509,51				

O técnico oficial de contas n.º



que usa a rubrica

O responsável da empresa

que usa a rubrica

Nº DE IDENTIFICAÇÃO FISCAL
 501178627
 PERÍODO DE TRIBUTAÇÃO
 2018

MAPA DE DEPRECIações E AMORTIZAções

NATUREZA DOS ACTIVOS:
 ACTIVOS FIXOS TANGÍVEIS PROPRIEDADE DE INVESTIMENTO
 ACTIVOS INTANGÍVEIS ATIVOS BIOLÓGICOS NÃO CONSUMÍVEIS OUTRO

MÉTODO UTILIZADO:
 QUOTAS CONSTANTES
 QUOTAS DECRESCENTES
 OUTRO

IRC

MODELO **32**

Código de acordo com a tabela anexa ao DR n.º 25/2009	(1)	Designação dos elementos do activo	Data		Activos		(7) Número de unidade esperada em anos	(8) Depreciações / amortizações e perdas por imparidade contabilizadas no período	(9) Depreciações e amortizações aceites em períodos anteriores	(10) Taxa % Depreciações e amortizações corrigida %	(11) Limite fiscal do período	(13) Perdas por imparidade aceites no período (art. 36.º CIRC)	(14) Taxas perdas acumuladas	(15) Depreciações / amortizações e perdas por imparidade recuperadas no período	
			(3) Início de utilização	(4) Ano	(5) Valor contabilístico registado	(6) Valor de aquisição ou produção para efeitos fiscais									
2477	1	Bens ao abrigo do Dec. Regulamentar n.º 2/90 e 25/2009 Edifícios e outras construções OUTROS EDIFÍCIOS E CONSTRUÇÕES (Edifício Olaria) ***** Subtotal Nível 1	1	2001	25.475,65	25.475,65		509,51 509,51	14.011,58 14.011,58	2,00	509,51				
													509,51	14.011,58	509,51

MAPA DE DEPRECIACÖES E AMORTIZACÖES

N.º DE IDENTIFICACO FISCAL
5 0 1 1 7 8 6 2 7

PERODO DE TRIBUTACO
2 0 1 8

NATUREZA DOS ACTIVOS:
 ACTIVOS FIXOS TANGIVEIS
 ACTIVOS INTANGIVEIS
 PROPRIEDADE DE INVESTIMENTO
 ATIVOS BIOLGICOS NO CONSUMIVEIS

MTODO UTILIZADO:
 QUOTAS CONSTANTES
 QUOTAS DECRESCENTES
 OUTRO

IRC
 MODELO 32

Cdigo de acordo com a tabela anexa ao DR n.º 25/2009	Designaco dos elementos do activo	Data		Activos		Nmero de anos de utilidade esperada	Depreciaces / amortizaces e perdas por imparidade contabilizadas no perodo	Depreciaces e amortizaces em perodos anteriores	Taxa %	Depreciaces e amortizaces Taxa corrigida %	Gastos fiscais Depreciaces e amortizaces	Perdas por imparidade aceites no perodo (art. 38.º CIRC)	Taxas perdidas acumuladas	Depreciaces / amortizaces e perdas por imparidade aceites como gastos	Depreciaces / amortizaces e perdas por imparidade recuperadas no perodo
		Incio de utilizaco	Ms	Ano	Valor contabilstico registado										
(1)	(2)	(3)	(4)	(5)	(6)	(7)	(8)	(9)	(10)	(11)	(12)=[(10)x(6)] ou [(6)-(9)]x(11)	(13)	(14)	[15]=(8)-[(12)+(-13)]	(16)
	Bens ao abrigo do Dec. Regulamentar n.º 2190 e 25/2009 (Activos totalmente depreciados)														
2478	Equipamento bsico EQUIPAMENTO BASICO (Forno electrico) (Bastidor) **** Subtotal Nvel 1	1	2001	1.806,15	1.806,15			1.806,15							
		1	2001	271,35	271,35			271,35							
				2.077,50	2.077,50			2.077,50							
2480	Equipamento administrativo EQUIPAMENTO ADMINISTRATIVO (Mobilierio e utens. administrativos) (Maquinas de escritorio) **** Subtotal Nvel 1	1	2001	2.213,67	2.213,67			2.213,67							
		1	2001	100,18	100,18			100,18							
				2.313,85	2.313,85			2.313,85							
2479	Outros activos fixos tangiveis FERRAMENTAS E UTENSILIOS (Artigos de oleria) **** Subtotal Nvel 1	1	2001	103,47	103,47			103,47							
				103,47	103,47			103,47							
				4.494,82	4.494,82			4.494,82							
	TOTAL GERAL OU A TRANSPORTAR			4.494,82	4.494,82			4.494,82							

Nº DE IDENTIFICAÇÃO FISCAL

5 0 1 1 7 8 6 2 7

PERÍODO DE TRIBUTAÇÃO

2 0 1 8

MAPA RESUMO DE DEPRECIACÕES E AMORTIZAÇÕES



Título do mapa	Valor de aquisição	Valor contabilístico registado	Valor de aquisição fiscal	Depreciações e amortizações aceites em períodos anteriores	Depreciações / amortizações e perdas por imparidade contabilizadas no	Perdas por imparidade aceites no período	Depreciações / amortizações e perdas por imparidade não aceites	Depreciações / amortizações e perdas por imparidade recuperadas no	Aumento de depreciações / amortizações resultante de reavaliações
Mod. 32 Fixo tangível Reg. n.º 2/90 e 25/2009 (Q. constantes)		26.576,14	26.576,14	26.576,14					
SUB TOTAL.....		26.576,14	26.576,14	26.576,14					
TOTAL GERAL.....		26.576,14	26.576,14	26.576,14					

O técnico oficial de contas n.º 2

que usa a rubrica

Luís António Soares

O responsável da empresa

que usa a rubrica

Luís António Soares

MAPA DE DEPRECIACÖES E AMORTIZACÖES

Nº DE IDENTIFICACÖÃO FISCAL
5 0 1 1 7 8 6 2 7

PERÍODO DE TRIBUTACÖÃO
2 0 1 8

NATUREZA DOS ACTIVOS:

ACTIVOS FIXOS TANGÍVEIS
 ACTIVOS INTANGÍVEIS

PROPRIEDADE DE INVESTIMENTO
 ACTIVOS BIOLÓGICOS NÃO CONSUMÍVEIS

QUOTAS CONSTANTES
 QUOTAS DECRESCENTES
 OUTRO

MÉTODO UTILIZADO:

MODELO



IRC

32

Código de acordo com a tabela anexa ao DR n.º 25/2009

(1)	(2)	(3)	(4)	(5)	(6)	(7)	(8)	Gastos fiscais		(13)	(14)	(15) = (6) - [(12) + (13)]	(16)			
								Depreciações e amortizações aceites em períodos anteriores	Depreciações e amortizações esperadas							
Designação dos elementos do activo		Data		Valor contabilístico registado	Activos		Depreciações / amortizações e perdas por imparidade contabilizadas no período	Depreciações e amortizações aceites em períodos anteriores	Depreciações e amortizações esperadas	Taxa %	Taxa corrigida %	Limite fiscal do período	Perdas por imparidade aceites no período (art. 38.º CIRC)	Taxas perdas acumuladas	Depreciações / amortizações e perdas por imparidade não recuperadas no período	Depreciações e amortizações e perdas por imparidade recuperadas no período
Bens ao abrigo do Dec. Regulamentar n.º 2190 e 25/2009																
Equipamento básico																
EQUIPAMENTO BASICO																
2478	(Maquinas apar. e utensilios)	1	2000	264,32	264,32			264,32								
	(Equipamento jardinagem)	1	2000	8.368,83	8.368,83			8.368,83								
	(Telefonicas)	1	2000	453,13	453,13			453,13								
	(Equipamento engomadora)	1	2002	421,49	421,49			421,49								
	(Equipamento jardinagem)	1	2002	143,46	143,46			143,46								
		1	2003	317,03	317,03			317,03								
	**** Subtotal Nivel 1			9.968,26	9.968,26			9.968,26								
Equipamento de transporte																
EQUIPAMENTO TRANSPORTE																
2481	(Fiat 76-45-OR)	1	2000	14.602,54	14.602,54			14.602,54								
	**** Subtotal Nivel 1			14.602,54	14.602,54			14.602,54								
Equipamento administrativo																
EQUIPAMENTO ADMINISTRATIVO																
2480	(Equipamento)	1	2000	1.408,07	1.408,07			1.408,07								
	**** Subtotal Nivel 1			1.408,07	1.408,07			1.408,07								
Outros activos fixos tangiveis																
FERRAMENTAS E UTENSILIOS																
2479	(De uso especifico)	1	2000	408,97	408,97			408,97								
		1	2001	188,30	188,30			188,30								
	**** Subtotal Nivel 1			597,27	597,27			597,27								
TOTAL GERAL OU A TRANSPORTAR				26 576,14	26 576,14			26 576,14								

Nº DE IDENTIFICAÇÃO FISCAL

5 0 1 1 7 8 6 2 7

PERÍODO DE TRIBUTAÇÃO

2 0 1 8

MAPA RESUMO DE DEPRECIações E AMORTIZAções



Título do mapa	Valor de aquisição	Valor contabilístico registado	Valor de aquisição fiscal	Depreciações e amortizações aceites em períodos anteriores	Depreciações / amortizações e perdas por imparidade contabilizadas no período	Perdas por imparidade aceites no período	Depreciações / amortizações e perdas por imparidade não aceites	Depreciações / amortizações e perdas por imparidade recuperadas no período	Aumento de depreciações / amortizações / resultante de reavaliações
Mod. 32 Fixo tangível Reg. n.º 2/90 e 25/2009 (Q. constantes)		773.425,14	773.425,14	213.650,87	15.202,79				
SUB TOTAL.....		773.425,14	773.425,14	213.650,87	15.202,79				
TOTAL GERAL.....		773.425,14	773.425,14	213.650,87	15.202,79				

O técnico oficial de contas


João Miguel Sousa
NIF 10 903 200 000

que usa a rubrica

O responsável da empresa

[Signature]
que usa a rubrica

MAPA DE DEPRECIações E AMORTIZações



IRC

MODELO

32

NATUREZA DOS ACTIVOS:

ACTIVOS FIXOS TANGÍVEIS PROPRIEDADE DE INVESTIMENTO

ACTIVOS INTANGÍVEIS ATIVOS BIOLÓGICOS NÃO CONSUMÍVEIS

MÉTODO UTILIZADO:

QUOTAS CONSTANTES

QUOTAS DECRESCENTES

OUTRO

Nº DE IDENTIFICAÇÃO FISCAL
5 0 1 1 7 8 6 2 7

PERÍODO DE TRIBUTAÇÃO
2 0 1 8

Designação dos elementos do activo	Data		Activos				Gastos fiscais					Depreciações / amortizações e perdas por imparidade recuperadas no período	Depreciações / amortizações e perdas por imparidade aceites como gastos	Depreciações / amortizações e perdas por imparidade recuperadas no período		
	Início de utilização	Mês	Ano	Valor contabilístico registado	Valor de aquisição ou produção para efeitos fiscais	Número de anos de utilidade esperada	Depreciações / amortizações e perdas por imparidade contabilizadas no período	Depreciações e amortizações aceites em períodos anteriores	Taxa %	Depreciações e amortizações %	Perdas por imparidade aceites no período (art. 38.º CIRC)				Taxas perdidas acumuladas	(15) = (8) - [(12) + (13)]
2483 EQUIPAMENTO INFORMATICO (Equipamento informático)	12	2012	196,02	196,02	196,02	30,00	166,02	16,66	16,66	29,94	16,66	29,94				
	7	2014	243,54	243,54	243,54	40,57	142,00	16,66	16,66	40,57	16,66	40,57				
	11	2017	1.156,20	1.156,20	1.156,20	192,62		16,66		192,62		192,62				
	12	2013	2.272,69	2.272,69	2.272,69	416,66	1.856,04	20,00	20,00	416,66		416,66				
	3	2015	258,30	258,30	258,30	51,66	146,37	20,00	20,00	51,66		51,66				
	10	2016	478,47	478,47	478,47	95,69	119,61	20,00	20,00	95,69		95,69				
	10	2016	121,65	121,65	121,65	24,33	30,41	20,00	20,00	24,33		24,33				
	10	2016	216,48	216,48	216,48	43,30	54,13	20,00	20,00	43,30		43,30				
	10	2016	504,30	504,30	504,30	100,86	126,08	20,00	20,00	100,86		100,86				
	10	2016	243,29	243,29	243,29	48,66	60,83	20,00	20,00	48,66		48,66				
	3	2017	266,29	266,29	266,29	53,26	44,38	20,00	20,00	53,26		53,26				
	4	2017	197,55	197,55	197,55	39,51	29,63	20,00	20,00	39,51		39,51				
				7.323,28	7.323,28		1.218,70	3.862,41								
	BENS ADQUIRIDOS EM ESTADO DE USO															
	Edifícios e outras construções															
2487 EDIFÍCIOS E OUTRAS CONSTRUÇÕES (Terreno - Lougradouro Ed Centro Cult)	12	2014	24.000,00	24.000,00	24.000,00											
	1	2015	10.000,00	10.000,00	10.000,00											
			34.000,00	34.000,00	34.000,00											
**** Subtotal Nível 1																
TOTAL GERAL OU A TRANSPORTAR																
												15 202,79	40 167,62	15 202,01		

Pag. 5 de 5

MAPA DE DEPRECIações E AMORTIZações

IRC

MODELO 32

NATUREZA DOS ACTIVOS:

ACTIVOS FIXOS TANGÍVEIS PROPRIEDADE DE INVESTIMENTO

ACTIVOS INTANGÍVEIS ACTIVOS BIOLÓGICOS NÃO CONSUMÍVEIS

MÉTODO UTILIZADO:

QUOTAS CONSTANTES

QUOTAS DECRESCENTES

OUTRO

Nº DE IDENTIFICAÇÃO FISCAL

5 0 1 1 7 8 6 2 7

PERÍODO DE TRIBUTAÇÃO

2 0 1 8

Código de acordo com a tabela anexa ao DR n.º 25/2009	Designação dos elementos do activo	Data		Activos		Número de anos de utilidade	Depreciações / amortizações e perdas por imparidade contabilizadas no período	Depreciações e amortizações em períodos anteriores		Taxa %	Depreciações e amortizações em períodos anteriores	Taxa %	Depreciações e amortizações em períodos anteriores	Limites fiscais do período	Perdas por imparidade aceites no período (art. 38.º CIRC)	Taxas perdidas acumuladas	Depreciações / amortizações e perdas por imparidade aceites como gastos	Depreciações / amortizações e perdas por imparidade recuperadas no período
		Mês	Ano	Valor contabilístico registado	Valor de aquisição ou produção para efeitos fiscais			Taxa %	Depreciações e amortizações em períodos anteriores									
(1)	(2)	(3)	(4)	(5)	(6)	(7)	(8)	(9)	(10)	(11)	(12)=[(10)x(6)] ou [(9)-(9)]x(11)	(13)	(14)	(15)=[(8)-[(12)-x(13)]]	(16)			
2477	Bens ao abrigo do Dec. Regulamentar n.º 2/90 e 25/2009 EDIFÍCIOS E OUTRAS CONSTRUÇÕES (Edifício-Centro Comunitário) (Edifício - Valência Creche) (Edifício - Sede) (Edifício - Valência Creche) **** Subtotal Nível 1	1 12 1 1	2002 2008 2015 2018	2.114,22 27.357,28 477.943,01 513.987,44	2.114,22 27.357,28 477.943,01 513.987,44	4 4 4 4	42,28 547,15 9.558,86 131,46 10.279,75	1.057,07 4.969,96 28.676,58 34.703,60	2,00 2,00 2,00 2,00		42,28 547,15 9.558,86 131,46							
2478	Equipamento básico (Termoacumulador Tre-100) (Sistema de Segurança) (Equipamento de lavandaria) (Termoacumulador 100LTS) (Arca THC) (Arca Horizontal Euroflor) (Ar Condicionado MS2-SF25VE)	10 10 3 5 9 11 11	2012 2012 2013 2014 2014 2017 2017	197,00 388,68 679,00 339,06 375,00 446,34 4.135,00	197,00 388,68 679,00 339,06 375,00 446,34 4.135,00	7 7 7 7 7 7 7	24,69 48,74 113,12 56,49 62,48 74,36 688,89	172,31 339,94 546,75 207,13 208,27 12,39 114,82	16,66 16,66 16,66 16,66 16,66 16,66 16,66		24,69 48,74 113,12 56,49 62,48 74,36 688,89							
2479	FERRAMENTAS E UTENSÍLIOS (Aspirador) (Armaio Refrigeração) (Congelador) (Aparafusadora) **** Subtotal Nível 1	3 3 3 5 5 6	2018 2018 2018 2018 2018 2018	467,81 835,00 682,93 745,53 745,53 194,68 10.231,55	467,81 835,00 682,93 745,53 745,53 194,68 10.231,55	7 7 7 7 7 7 7	97,46 173,96 142,28 124,25 124,25 28,39 1.759,36	97,46 173,96 142,28 124,25 124,25 28,39 1.601,61	25,00 25,00 25,00 25,00 25,00 25,00		97,46 173,96 142,28 124,25 124,25 28,39 1.601,61							
2481	Equipamento de transporte EQUIPAMENTO TRANSPORTE (Kangoo Express 2 18-VG-39) (Renault Nova Master 01-VP-45 9lugares) **** Subtotal Nível 1	9 10	2018 2018	13.500,00 20.899,62 34.399,62	13.500,00 20.899,62 34.399,62	7 7	900,00 1.044,98 1.944,98	900,00 1.044,98 1.944,98	20,00 20,00		900,00 1.044,98 1.944,98							
2480	Equipamento administrativo EQUIPAMENTO ADMINISTRATIVO (Terminal Nuxbio)	6	2012	1.168,50	1.168,50	7	81,59	1.086,91	16,66		1.086,91							
TOTAL GERAL OU A TRANSPORTAR				559.787,11	559.787,11		14.065,68	37.992,12			14.065,68						14.064,95	

Pág. 4 de 5

MAPA DE DEPRECIações E AMORTIZações

Nº DE IDENTIFICAÇÃO FISCAL
 5 0 1 1 7 8 6 2 7
 PERÍODO DE TRIBUTAÇÃO
 2 0 1 8

NATUREZA DOS ACTIVOS: QUOTAS CONSTANTES
 QUOTAS DECRESCENTES
 OUTRO


IRC
 MODELO 32

MÉTODO UTILIZADO:
 QUOTAS CONSTANTES
 QUOTAS DECRESCENTES
 OUTRO

(1)	(2)	Data		Activos		(7)	(8)	(9)	Gastos fiscais			(13)	(14)	(15) = (8) - [(12) + (13)]	(16)
		(3)	(4)	(5)	(6)				Taxa %	Depreciações e amortizações	Perdas por imparidade aceites no período				
	(Mobiliário e equip. social)	1	2005	59,70	59,70			59,70							
	(Equipamento informático)	1	2006	99,00	99,00			99,00							
	(Equipamento informático)	1	2006	1.389,81	1.389,81			1.389,81							
	(Equipamento informático)		2007	240,74	240,74			240,74							
	(Telefone)		2007	268,70	268,70			268,70							
	(Programas de Computador)		2007	24,99	24,99			24,99							
	(Mobiliário equip. social)		2007	143,99	143,99			143,99							
	(Mobiliário equip. administrativo)	11	2008	127,05	127,05			127,05							
	PROGRAMAS DE COMPUTADOR		2008	84,95	84,95			84,95							
	(Programas computador)		2009	291,36	291,36			291,36							
2482	(Programas computador)	7	2008	211,20	211,20			211,20							
	(Programas de computador)		2009	107,28	107,28			107,28							
2483	EQUIPAMENTO INFORMÁTICO	12	2013	591,28	591,28			591,28							
	(Equipamento informático)		2009	93,41	93,41			93,41							
	**** Subtotal Nível 1		2009	2.151,80	2.151,80			2.151,80							
	Outros activos fixos tangíveis		2009	78.550,20	78.550,20			78.550,20							
2479	FERRAMENTAS E UTENSÍLIOS	1	2006	305,27	305,27			305,27							
	(Extintores e outros)		2010	39,96	39,96			39,96							
	(Extintores)		2000	627,78	627,78			627,78							
2486	OUTRAS IMOBILIZAÇÕES CORPÓREAS	1	2000	973,01	973,01			973,01							
	(Biblioteca - Livros)														
	**** Subtotal Nível 1														
	TOTAL GERAL OU A TRANSPORTAR														

TOTAL GERAL OU A TRANSPORTAR 173.483,25 173.483,25 173.483,25

MAPA DE DEPRECIações E AMORTIZações



IRC

MODELO

32

NATUREZA DOS ACTIVOS:

ACTIVOS FIXOS TANGÍVEIS PROPRIEDADE DE INVESTIMENTO

ACTIVOS INTANGÍVEIS ATIVOS BIOLÓGICOS NÃO CONSUMÍVEIS

MÉTODO UTILIZADO:

QUOTAS CONSTANTES

QUOTAS DECRESCENTES

OUTRO


Nº DE IDENTIFICAÇÃO FISCAL

5 0 1 1 7 8 6 2 7

PERÍODO DE TRIBUTAÇÃO

2 0 1 8

Código de acordo com a tabela anexa ao DR n.º 25/2009	(1)	(2)	Data		Activos				(7)	(8)	Gastos fiscais			(14)	(15) = (8) - [(12) x (13)]	(16)			
			Início de utilização	Mês	Ano	Valor contabilístico registado	Valor de aquisição ou produção para efeitos fiscais	Número de anos de utilidade esperada			Depreciações / amortizações e perdas por imparidade contabilizadas no período	Depreciações e amortizações aceites em períodos anteriores	Taxa %				Depreciações e amortizações	Perdas por imparidade aceites no período (art. 38.º CIRC)	Taxas perdidas acumuladas
			12	2008		120,00	120,00												
		(Maq., apar. utensílios)		2009		500,40	500,40												
		(Equipamento de cozinha)		2009		300,00	300,00												
		(Maquinas apar. e utensílios)		2009		54,00	54,00												
		(Instalações telefónicas)		2009		2.520,84	2.520,84												
		*** Subtotal Nivel 1				23.194,39	23.194,39												
		Equipamento de transporte																	
	2481	EQUIPAMENTO TRANSPORTE																	
		(Renault Trafic 55-22-Ml)	1	1999		14.566,93	14.566,93												
		(Renault Kangoo 62-07-QP)	1	2000		780,46	780,46												
		**** Subtotal Nivel 1	1	2000		12.022,84	12.022,84												
		Equipamento administrativo																	
	2480	EQUIPAMENTO ADMINISTRATIVO																	
		(Mobiliário e equip. social)	1	1998		3.724,06	3.724,06												
		(Equipamento diverso)	1	1999		11.499,68	11.499,68												
		(Mobiliário e equip. social)	1	1999		289,46	289,46												
		(Equipamento informático)	1	1999		97,27	97,27												
		(Mobiliário equip. administrativos)	1	2000		1.993,60	1.993,60												
		(Mobiliário equip. administrativo)	1	2000		1.405,88	1.405,88												
		(Maquinas de escritório)	1	2000		3.138,83	3.138,83												
		(Mobiliário e equip. social)	1	2000		11.222,29	11.222,29												
		(Mobiliário e equip. social)	1	2000		2.623,70	2.623,70												
		(Equipamento informático)	1	2000		7.489,78	7.489,78												
		(Equipamento diverso)	1	2000		1.650,34	1.650,34												
		(Programas computador)	1	2000		21.321,55	21.321,55												
		(Equipamento informático)	1	2001		1.132,17	1.132,17												
		(Equipamento informático)	1	2001		1.387,79	1.387,79												
		(Mobiliário equip. administrativo)	1	2001		501,03	501,03												
		(Mobiliário e equip. administrativo)	1	2002		540,42	540,42												
		(Programas computador)	1	2003		1.241,20	1.241,20												
		(Equip. informático (PEETI 03/04))	1	2003		448,63	448,63												
			1	2004		957,26	957,26												
		TOTAL GERAL OU A TRANSPORTAR				166 624,98	166 624,98												


 Pág. 2 de 5

MAPA DE DEPRECIACOES E AMORTIZACOES

Nº DE IDENTIFICACAO FISCAL
5 0 1 1 7 8 6 2 7

PERIODO DE TRIBUTACAO
2 0 1 8

NATUREZA DOS ACTIVOS:

ACTIVOS FIXOS TANGIVEIS PROPRIEDADE DE INVESTIMENTO
ACTIVOS INTANGIVEIS ATIVOS BIOLÓGICOS NÃO CONSUMIVEIS

MÉTODO UTILIZADO:

QUOTAS CONSTANTES
QUOTAS DECRESCENTES
OUTRO



MODELO 32

(1)	(2)	Data		Activos			(7)	(8)	(9)	Gastos fiscais		(13)	(14)	Depreciaciones / amortizaciones e perdas por imparidade aceites como gastos	Depreciaciones / amortizaciones e perdas por imparidade recuperadas no periodo					
		Inicio de utilizacao	Ano	Valor contabilistico registado	Valor de aquisicao ou producao para efeitos fiscais	Numero de anos de utilidade esperada				Depreciaciones e amortizaciones e perdas por imparidade contabilizadas no periodo	Depreciaciones e amortizaciones aceites em periodos anteriores					Taxa %	Depreciaciones e amortizaciones Taxa % corrigida	Limite fiscal do periodo	Perdas por imparidade aceites no periodo (art. 36.º CIRC)	Taxas perdas acumuladas
2477	Bens ao abrigo do Dec. Regulamentar n.º 2190 e 25/2009 (Ativos totalmente depreciados) Edificios e outras construçoes EDIFICIOS E OUTRAS CONSTRUÇOES (Edificios)	1	1999	43.395,42	43.395,42	43.395,42			43.395,42											
	**** Subtotal Nivel 1								43.395,42											
2478	Equipamento básico EQUIPAMENTO BASICO (Equipamento didactico) (Equipamento aloj. utentes) (Equipamento didactico) (Maquinas apar. e utensilios) (Equipamento de cozinha) (Instalações telefonicas (central)) (Maquinas apar. e utensilios) (Equipamento de engomadoria) (Equipamento de cozinha)	1	1999	255,88	255,88	255,88			255,88											
		1	1999	157,57	157,57	157,57			157,57											
		1	2000	5.157,98	5.157,98	5.157,98			5.157,98											
		1	2000	2.451,14	2.451,14	2.451,14			2.451,14											
		1	2000	1.734,44	1.734,44	1.734,44			1.734,44											
		1	2000	973,60	973,60	973,60			973,60											
		1	2001	1.164,34	1.164,34	1.164,34			1.164,34											
		1	2001	573,12	573,12	573,12			573,12											
		1	2001	3.470,93	3.470,93	3.470,93			3.470,93											
		1	2002	12,50	12,50	12,50			12,50											
		1	2002	49,75	49,75	49,75			49,75											
		1	2003	147,50	147,50	147,50			147,50											
		1	2003	1.780,72	1.780,72	1.780,72			1.780,72											
		1	2004	503,66	503,66	503,66			503,66											
		1	2004	139,49	139,49	139,49			139,49											
		1	2004	162,06	162,06	162,06			162,06											
		1	2004	101,40	101,40	101,40			101,40											
		1	2006	53,78	53,78	53,78			53,78											
		1	2006	230,00	230,00	230,00			230,00											
			2007	49,99	49,99	49,99			49,99											
			2007	74,60	74,60	74,60			74,60											
			2007	280,00	280,00	280,00			280,00											
		5	2008	94,90	94,90	94,90			94,90											
		5	2008	49,90	49,90	49,90			49,90											
		11	2008	29,90	29,90	29,90			29,90											
	TOTAL GERAL OU A TRANSPORTAR			63 094,57	63 094,57	63 094,57			63 094,57											